

FA System and Application co.,Ltd.

---



FA System and Application co.,Ltd.  
36 Tiwanon Rd, Talad Khwan ,  
Muang Nonthaburi , Nonthaburi 11000

---

คู่มือการใช้งานระบบการยื่นคำขอแก้ไขรายการในใบรับจดแจ้ง  
(สำหรับผู้ประกอบการ)



สำนักงานคณะกรรมการอาหารและยา  
Food and Drug Administration, Thailand

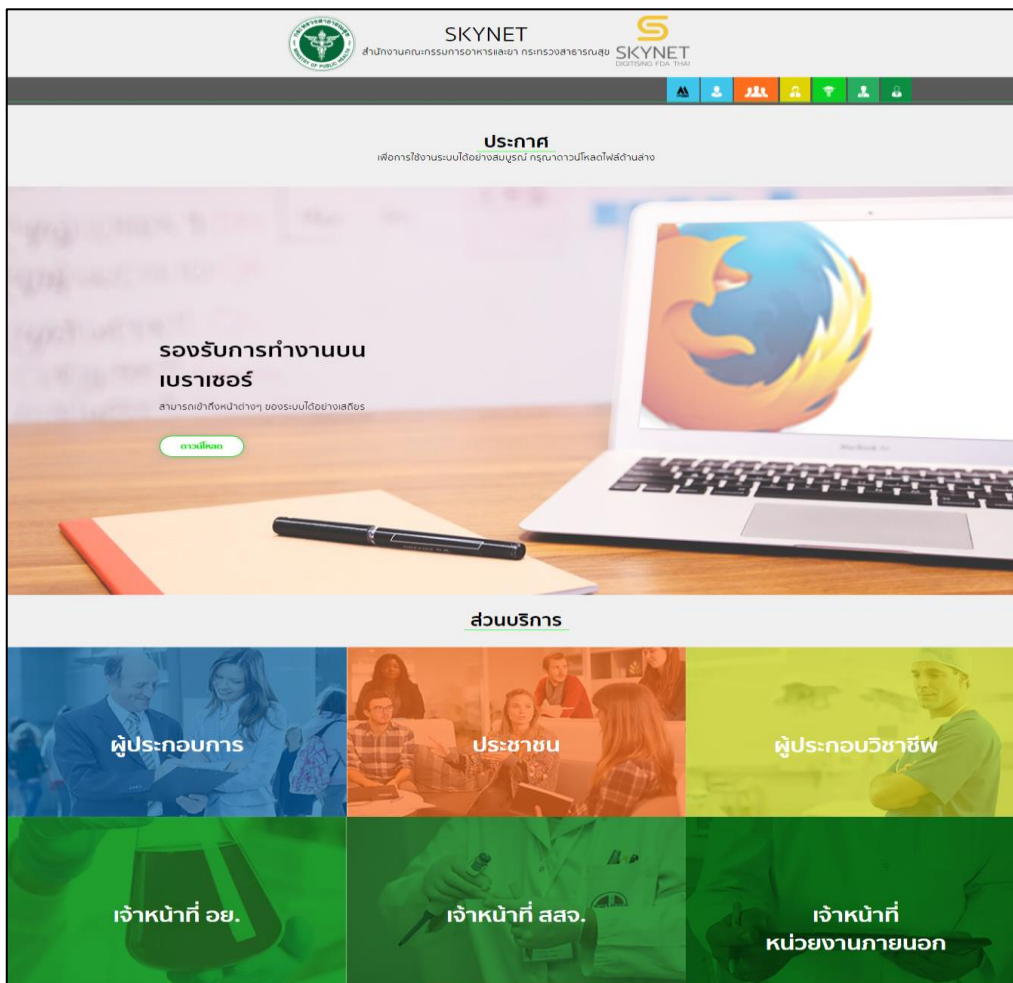
## สารบัญ

หัวข้อ	หน้า
1 การขอเปิดสิทธิ์ใช้งานระบบ .....	3
1.1 ข้อกำหนดการเข้าใช้งานระบบ .....	3
1.1.1 สร้างบัญชีผู้ใช้งานระบบยืนยันตัวบุคคลกลาง (Digital ID) กับทางเว็บไซต์ของสำนักงาน พัฒนารัฐบาลดิจิทัล (องค์การมหาชน) (สพร.).....	3
1.1.2 ยื่นหนังสือมอบอำนาจ (ตามแบบฟอร์ม) และหลักฐานประกอบเพื่อขอสิทธิ์เข้าใช้ระบบงาน ของแต่ละหน่วยงานแต่ละผลิตภัณฑ์ ที่สำนักงานคณะกรรมการอาหารและยา (ยื่นแค่ครั้งเดียว จนกว่าหนังสือมอบอำนาจจะหมดอายุ).....	3
1.1.3 ทดสอบการใช้งาน โดยเข้าจากลิงค์ด้านบน URL <a href="http://privus.fda.moph.go.th/">http://privus.fda.moph.go.th/</a> .....	3
2 การเข้าใช้งานระบบการยื่นคำขอแก้ไขรายการในใบรับจดแจ้ง .....	4
2.1 ขั้นตอนการดำเนินงานผู้ประกอบการ .....	5
2.1.1 การแก้ไขสถานะบรรจุ .....	7
2.1.2 การแก้ไขชื่อ หรือที่อยู่ ผู้ว่าจ้างผลิต .....	16
2.1.3 การย้ายสถานที่ ผลิต นำเข้า สถานที่เก็บ เครื่องสำอาง .....	24

# 1 การขอเปิดสิทธิ์เข้าใช้งานระบบ

## 1.1 ข้อกำหนดการเข้าใช้งานระบบ


- 1.1.1 สร้างบัญชีผู้ใช้งานระบบยืนยันตัวบุคคลกลาง (Digital ID) กับทางเว็บไซต์ของสำนักงานพัฒนารัฐบาลดิจิทัล (องค์การมหาชน) (สพร.)
- 1.1.2 ยื่นหนังสือมอบอำนาจ (ตามแบบฟอร์ม) และหลักฐานประกอบเพื่อขอสิทธิ์เข้าใช้ระบบงานของแต่ละหน่วยงานแต่ละผลิตภัณฑ์ ที่สำนักงานคณะกรรมการอาหารและยา (ยื่นแค่ครั้งเดียว จนกว่าหนังสือมอบอำนาจจะหมดอายุ)
- 1.1.3 ทดสอบการใช้งาน โดยเข้าจากลิงค์ด้านบน URL <http://privus.fda.moph.go.th/>



ภาพที่ 1 หน้าจอระบบสารสนเทศของสำนักงานคณะกรรมการอาหารและยา

## 2 การเข้าใช้งานระบบการยื่นคำขอแก้ไขรายการในใบรับจดแจ้ง

เข้าไปที่ “URL : <http://privus.fda.moph.go.th/>” เลือกประเภทผู้ใช้งานเป็น “ผู้ประกอบการ”



ภาพที่ 2 หน้าจอแสดงสิทธิ์ผู้ประกอบการ

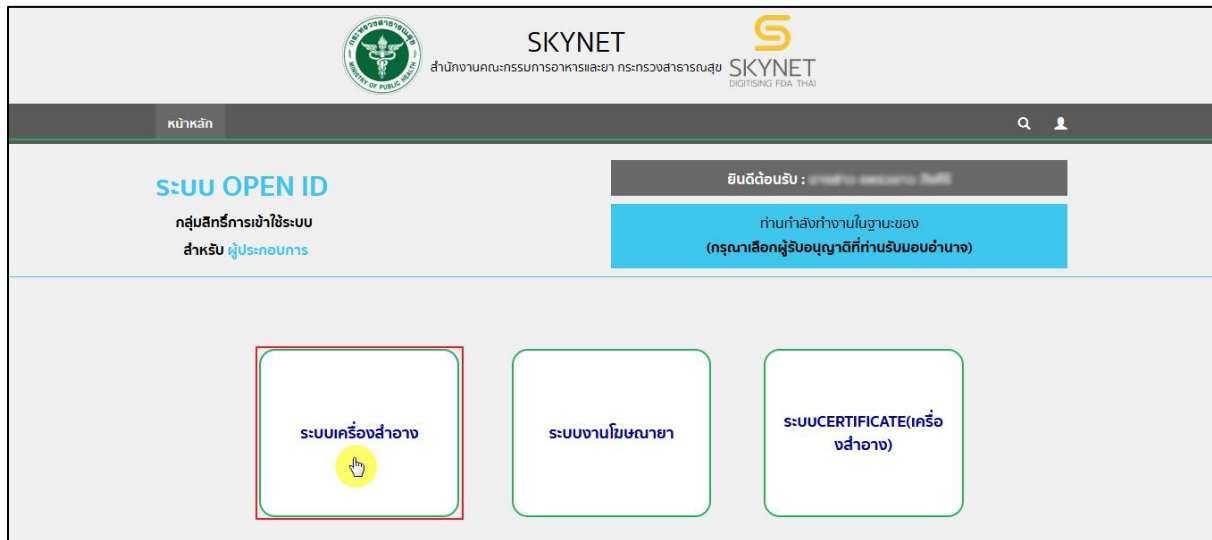
กรอก “ชื่อบัญชีผู้ใช้งาน” และ “รหัสผ่าน” ที่ได้จากการสมัครการใช้งาน ระบบ Digital ID จากกรมส่งเสริมทางเว็บไซต์สำนักงานพัฒนารัฐบาลดิจิทัล (องค์การมหาชน) (สพร.) จากนั้นคลิก “เข้าสู่ระบบ”



ภาพที่ 3 หน้าจอแสดงการเข้าใช้งานระบบ

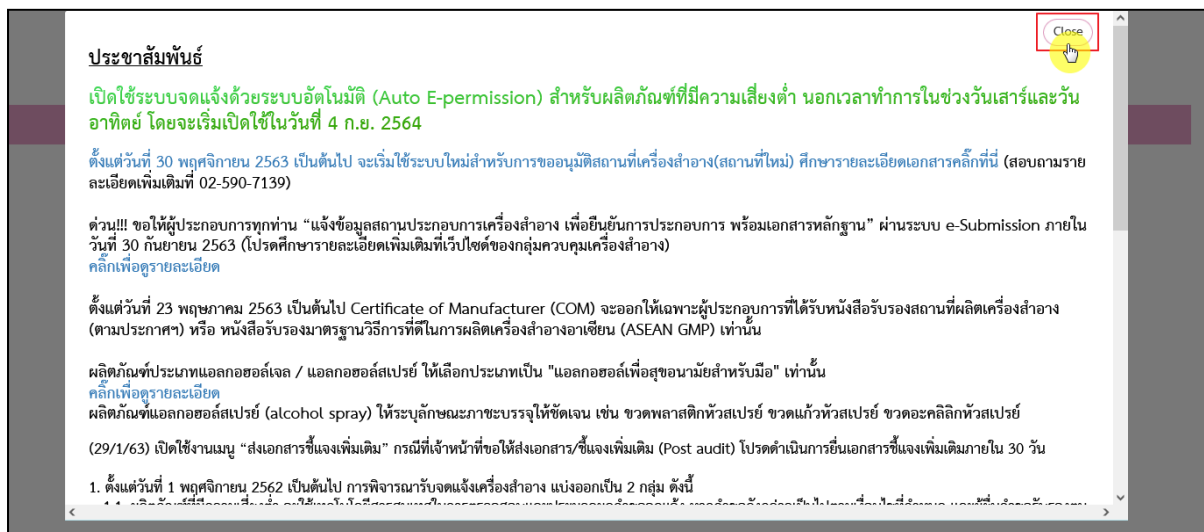
## 2.1 ขั้นตอนการดำเนินงานผู้ประกอบการ

หน้าจอแสดงกลุ่มสิทธิ์ที่เข้าใช้งานระบบ โดยกดเลือกที่ปุ่ม “ระบบเครื่องสำอาง”



ภาพที่ 4 หน้าจอสิทธิ์

หน้าจอแสดงข้อมูลประชาสัมพันธ์ ทำการกดปิดหน้าจอโดยกดที่ปุ่ม “Close”



ภาพที่ 5 หน้าจอประชาสัมพันธ์

หน้าจอแสดงจำนวนสถิติระบบเครื่องสำอาง ทำการกดปิดหน้าจอโดยกดที่ปุ่ม “Close”

รายการ	จำนวนค่าขอจดแจ้ง (รายการ)	
	ผลิตภัณฑ์ความเสี่ยงสูง	ผลิตภัณฑ์ความเสี่ยงต่ำ (Post audit)
เจ้าหน้าที่พิจารณาผ่าน	0	6
เจ้าหน้าที่พิจารณาไม่ผ่าน	0	2
รอเจ้าหน้าที่พิจารณา	0	5
เจ้าหน้าที่ขอให้ส่งเอกสาร/ชี้แจงเพิ่มเติม	0	0
ผู้ประกอบการส่งเอกสาร/ชี้แจงเพิ่มเติมแล้ว	0	0
ระบบพิจารณาไม่ผ่าน	96	
รอชำระค่าข้อจดแจ้ง	57	
รอชำระค่าใบรับจดแจ้ง	17	
ยกเลิกค่าขอจดแจ้งโดยผู้ประกอบการ	39	
ใบจดแจ้งสิ้นอายุ	13	
เพิกถอนใบรับจดแจ้ง	1	
รอต่ออายุใบรับจดแจ้ง (ส่วนหน้า 6 เดือน)	0	

ภาพที่ 6 หน้าจอจำนวนสถิติระบบเครื่องสำอาง

หน้าจอแสดงกระบวนการระบบเครื่องสำอางสำหรับผู้ประกอบการ เลือกกระบวนการโดยกดเลือกเมนู “คำขอแก้ไขใบจดแจ้ง”

ระบบเครื่องสำอาง  
สำนักงานคณะกรรมการอาหารและยา กระทรวงสาธารณสุข

HELP | กลับสู่หน้าหลัก | สถิติ | ออกจากระบบ

หน้าจอนี้ : 000000000000 | ผู้ใช้งาน : 000000000000

ระบบเครื่องสำอาง สำหรับผู้ประกอบการ  
โปรดเลือกกระบวนการ

- คำขอจดแจ้งเครื่องสำอาง
- คำขอต่ออายุใบจดแจ้ง
- คำขอแก้ไขใบจดแจ้ง**
- คำขออนุญาตนำเข้าเฉพาะครั้ง
- จัดการสถานที่
- ข้อมูลผู้ผลิตเครื่องสำอางที่มีส่วนผสมของแอลกอฮอล์เพื่อสุ่มจมน้ำยาส่งเสริม
- คำขอเพิ่มผู้ผลิตต่างประเทศ
- คำขอเพิ่มสาร
- รายการจดแจ้งทั้งหมด
- ส่งเอกสารชี้แจงเพิ่มเติม

ภาพที่ 7 หน้าจอระบบเครื่องสำอาง

## หน้าจอระบบแสดงประเภทการแก้ไขรายละเอียดผู้ประกอบการและแก้ไขภาษีระบบบรรจุ

ลำดับ	สถานะ	เลขที่รับ/รับ	เลขที่บันทึก/วันที่บันทึก	เลขอนุกรม/วันที่พิจารณา	เลขที่ใบรับจดแจ้ง/เลขสถานที่	ประเภทคำขอ
1	รายละเอียด	รอชำระค่าคำขอ	630326000165 26/03/2563			แก้ไขชื่อ
2	รายละเอียด	รอชำระค่าคำขอ	630107000106 07/01/2563			แก้ไขชื่อ
3	รายละเอียด	รอชำระค่าคำขอ	630107000083 07/01/2563			แก้ไขชื่อ
4	รายละเอียด	รอชำระค่าคำขอ	621128000298 28/11/2562			แก้ไขชื่อ

ภาพที่ 8 หน้าจอแสดงประเภทการแก้ไข

### 2.1.1 การแก้ไขภาษีระบบบรรจุ

เมื่อเข้ามาในระบบคำขอแก้ไขใบจดแจ้งแล้ว กดที่ปุ่ม “แก้ไขภาษีระบบบรรจุ”

ลำดับ	สถานะ	เลขที่รับ/รับ	เลขที่บันทึก/วันที่บันทึก	เลขอนุกรม/วันที่พิจารณา	เลขที่ใบรับจดแจ้ง/เลขสถานที่	ประเภทคำขอ
1	รายละเอียด	รอชำระค่าคำขอ	630326000165 26/03/2563			แก้ไขชื่อ
2	รายละเอียด	รอชำระค่าคำขอ	630107000106 07/01/2563			แก้ไขชื่อ
3	รายละเอียด	รอชำระค่าคำขอ	630107000083 07/01/2563			แก้ไขชื่อ
4	รายละเอียด	รอชำระค่าคำขอ	621128000298 28/11/2562			แก้ไขชื่อ

ภาพที่ 9 หน้าจอการแก้ไขภาษีระบบบรรจุ

## ระบุเลขจดแจ้ง แล้วกดปุ่ม “ค้นหา”

แก้ไขภาชนะบรรจุ

เลขจดแจ้ง :

ภาชนะเดิม :

ภาชนะใหม่

แอมพูล (Ampoule) / ไวอัล (Vial)

อื่น ๆ

ใบรับจดแจ้งเลขที่

1. ใบรับจดแจ้งเลขที่ :
2. ใบรับจดแจ้งฉบับนี้ออกให้ ณ วันที่ :  
ให้ใช้ได้ถึงวันที่ :
3. ชื่อการค้าและชื่อเครื่องสำอาง (ไทย) :
4. ชื่อการค้าและชื่อเครื่องสำอาง (อังกฤษ) :
5. ชื่อเครื่องสำอางแนบท้าย :
6. ประเภทเครื่องสำอาง :
7. ลักษณะทางกายภาพของเครื่องสำอางและภาชนะบรรจุ :

ภาพที่ 10 หน้าจอค้นหาเลขจดแจ้ง

ระบบจะแสดงข้อมูลภาชนะเดิม และรายละเอียดใบรับจดแจ้ง ให้ระบุภาชนะใหม่ที่ต้องการ

แก้ไขภาชนะบรรจุ

เลขจดแจ้ง : 1015910002004

ภาชนะเดิม : หลอดพลาตติกฝาปิด/444 หลอดPE

ภาชนะใหม่

แอมพูล (Ampoule) / ไวอัล (Vial)

อื่น ๆ

ใบรับจดแจ้งเลขที่

1. ใบรับจดแจ้งเลขที่ : 10-1-5910002004
2. ใบรับจดแจ้งฉบับนี้ออกให้ ณ วันที่ : 13/12/2559  
ให้ใช้ได้ถึงวันที่ : 12/12/2562
3. ชื่อการค้าและชื่อเครื่องสำอาง (ไทย) : พาวเวอร์ ลัก
4. ชื่อการค้าและชื่อเครื่องสำอาง (อังกฤษ) : POWER LUK
5. ชื่อเครื่องสำอางแนบท้าย : -
6. ประเภทเครื่องสำอาง : พอกผิว/ผิวหน้า/ใช้แล้วไม่ล้างออก
7. ลักษณะทางกายภาพของเครื่องสำอางและภาชนะบรรจุ :

ภาพที่ 11 หน้าจอแก้ไขภาชนะใหม่



ทำการแนบไฟล์เอกสารประกอบการพิจารณาเพิ่มเติม (ถ้ามี) โดยกดที่ปุ่ม “Browse” แล้วกดที่ปุ่ม “ถัดไป”

☐ แอมพลู (Amputee) / ไรต์ (Vial)

☑ ชื่อ น.

ใบรับจดแจ้งเลขที่

1. ใบรับจดแจ้งเลขที่ :10-1-5910002004
2. ใบรับจดแจ้งฉบับนี้ออกให้ ณ วันที่ :13/12/2559
- ให้ใช้ได้จนถึงวันที่ :12/12/2562
- ชื่อการค้าและชื่อเครื่องสำอาง (ไทย) :พาวเวอร์ ลัก
- ชื่อการค้าและชื่อเครื่องสำอาง (อังกฤษ) :POWER LUK
- ชื่อเครื่องสำอางแนบท้าย :-
- ประเภทเครื่องสำอาง :พอกผิว/ผิวหน้า/ใช้แล้วไม่ล้างออก
- ลักษณะทางกายภาพของเครื่องสำอางและภาชนะบรรจุ :
- รูปแบบของเครื่องสำอาง :

เอกสารแนบท้าย

1. เอกสารประกอบการพิจารณาเพิ่มเติม(ถ้ามี)

No file selected.

ภาพที่ 12 หน้าจอแนบเอกสารแนบท้าย

หน้าจอแสดง Pop up กรณำตรวจสอบข้อมูล ให้เรียบร้อยก่อนบันทึกข้อมูล กดที่ปุ่ม “OK”

☐ แอมพลู (Amputee) / ไรต์ (Vial)

☑ ชื่อ น.

ใบรับจดแจ้งเลขที่

1. ใบรับจดแจ้งเลขที่ :10-1-5910002004
2. ใบรับจดแจ้งฉบับนี้ออกให้ ณ วันที่ :13/12/2559
- ให้ใช้ได้จนถึงวันที่ :12/12/2562
- ชื่อการค้าและชื่อเครื่องสำอาง (ไทย) :พาวเวอร์ ลัก
- ชื่อการค้าและชื่อเครื่องสำอาง (อังกฤษ) :POWER LUK
- ชื่อเครื่องสำอางแนบท้าย :-
- ประเภทเครื่องสำอาง :พอกผิว/ผิวหน้า/ใช้แล้วไม่ล้างออก
- ลักษณะทางกายภาพของเครื่องสำอางและภาชนะบรรจุ :
- รูปแบบของเครื่องสำอาง :

กรุณาตรวจสอบข้อมูล ให้เรียบร้อยก่อนบันทึกข้อมูล

ภาพที่ 13 หน้าจอยืนยันตรวจสอบข้อมูล

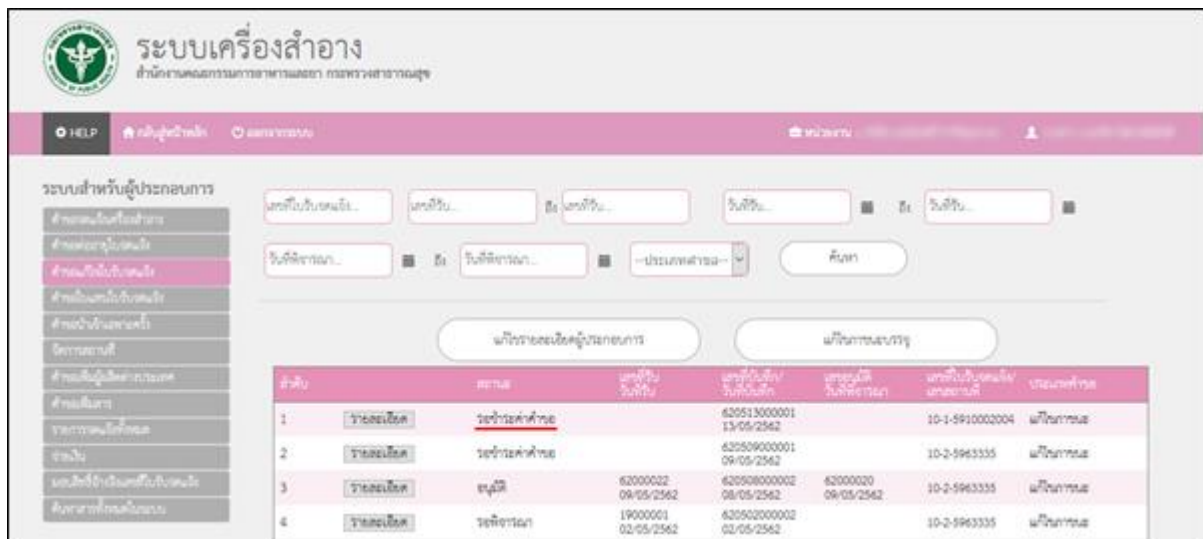
ระบบแสดงไฟล์คำขอแก้ไขรายการในใบรับจดแจ้งเครื่องสำอาง ที่ระบุข้อมูลที่แก้ไขไว้ ทำการตรวจสอบความถูกต้อง เสร็จแล้วกดที่ปุ่ม “บันทึก”

ภาพที่ 14 หน้าจอแสดงรายละเอียดการแก้ไขภาชนะบรรจุใหม่

หน้าจอแสดง Pop up เลขที่บันทึก XXXXXXXXXXXX กดที่ปุ่ม “OK”

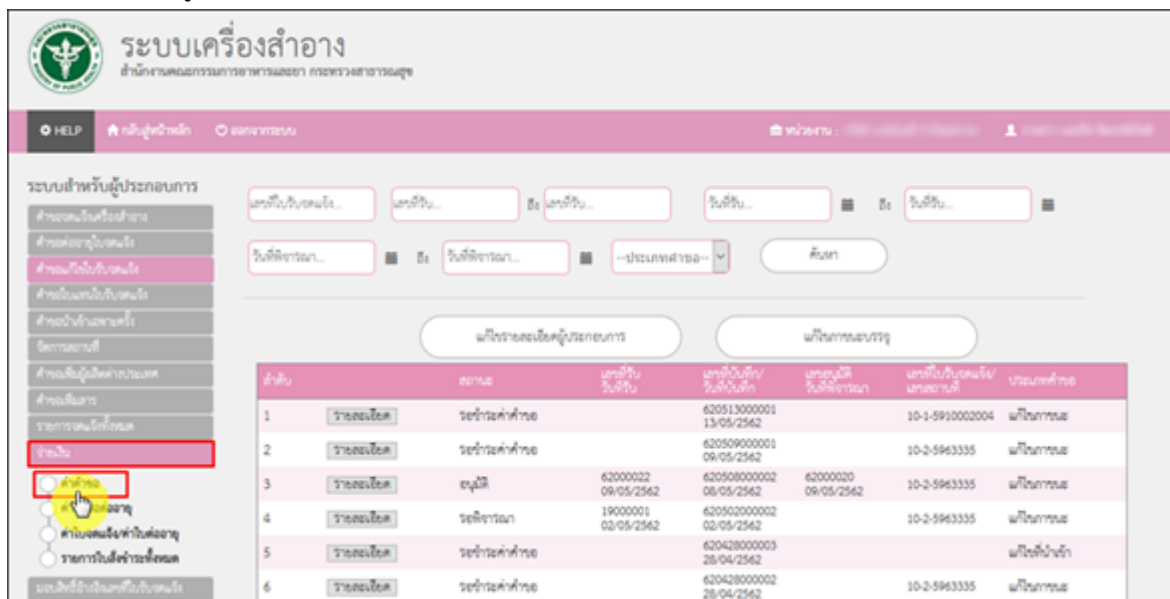
ภาพที่ 15 หน้าจอแสดงเลขที่บันทึก

เมื่อทำการบันทึกเรียบร้อยแล้ว คำขอจะมีสถานะเป็น “รอชำระค่าคำขอ” จากนั้นให้ไปชำระค่าคำขอ



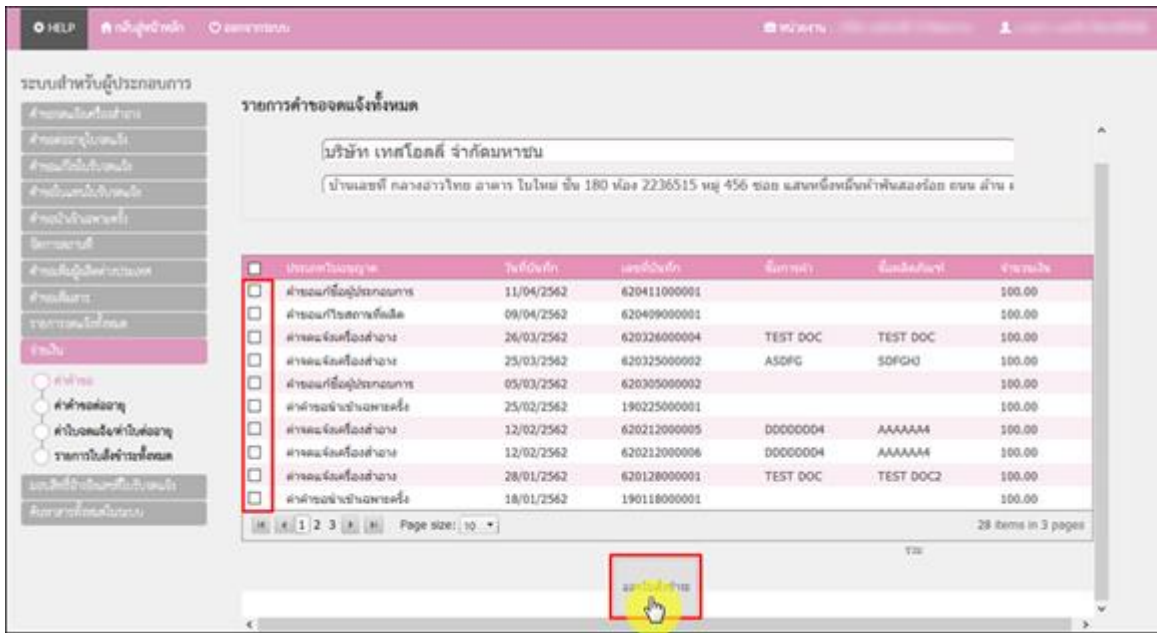
ภาพที่ 16 หน้าจอแสดงสถานะรอชำระค่าคำขอ

ไปที่เมนู “จ่ายเงิน” กดเลือก “ค่าคำขอ”



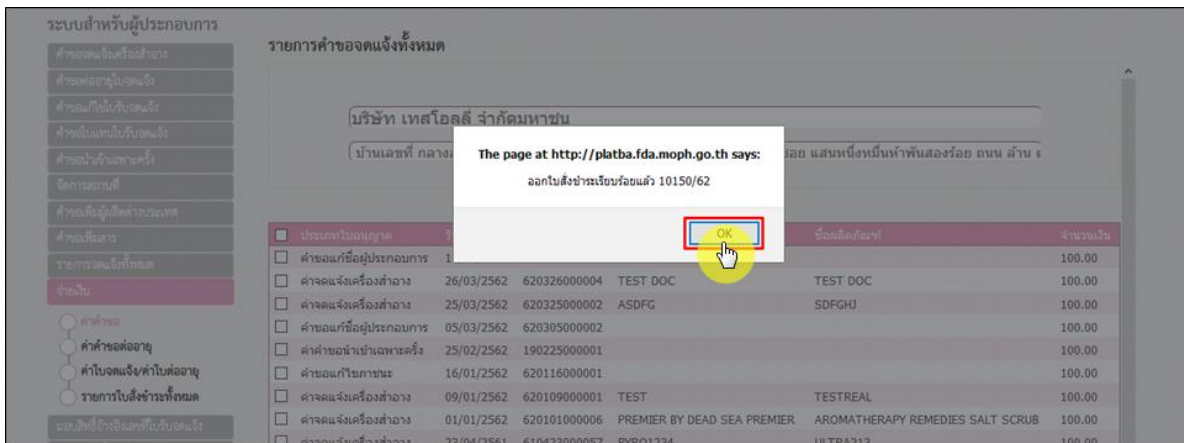
ภาพที่ 17 หน้าจอจ่ายเงินค่าคำขอ

คัดเลือกรายการคำขอที่ต้องการชำระเงิน จากนั้นกดที่ปุ่ม “ออกไปสั่งชำระ”



ภาพที่ 18 หน้าจอแสดงรายการออกไปสั่งชำระ

หน้าจอแสดง Pop up ออกไปสั่งชำระเรียบร้อยแล้ว xxxx/xx กดที่ปุ่ม “OK”



ภาพที่ 19 หน้าจอยืนยันออกใบสั่งชำระ

## ดำเนินการชำระเงิน โดยสามารถเลือกรูปแบบการชำระเงินได้ตามที่ต้องการ

**เลือกรูปแบบการชำระเงิน**

พิมพ์ใบสั่งชำระ

Webpay SCB Easy Net (บุคคลธรรมดา)

Webpay SCB Business Net (นิติบุคคล)

อื่นอีกสิ้น

**หมายเหตุ**  
พิมพ์ใบสั่งชำระ หมายถึง พิมพ์ใบสั่งสำหรับใบชำระเงินที่ธนาคาร Webpay SCB Easy Net หมายถึง สามารถชำระเงินผ่านเว็บไซต์ของธนาคารไทยพาณิชย์ สำหรับบุคคลธรรมดา Webpay SCB Business Net หมายถึง สามารถชำระเงินผ่านเว็บไซต์ของธนาคารไทยพาณิชย์ สำหรับนิติบุคคล

**เงื่อนไข :** การเข้าใช้งาน Webpay SCB Business Net สำหรับนิติบุคคล

1. เปิดบัญชีกับ SCB
2. ลงทะเบียนสมัครใช้บริการ Webpay SCB Business Net
3. มีปัญหาการใช้งาน Webpay SCB Business Net โปรดติดต่อ 0 2 544 1212

**การบริการชำระเงินข้ามธนาคาร Cross-Bank Bill Payment ผ่านช่องทางอิเล็กทรอนิกส์ Mobile Banking และ Internet Banking**

อ.ย. เปิดบริการรับชำระเงินข้ามธนาคาร Cross-Bank Bill Payment ช่วยให้ผู้ประกอบการ มีช่องทางในการชำระเงินแบบข้ามธนาคารได้ โดยที่ อ.ย. ไม่จำเป็นต้องเปิดบัญชีกับทุกธนาคาร ผู้ประกอบการสามารถชำระเงินได้จากช่องทางของหลายธนาคารที่รวมให้บริการโดยไม่จำเป็นต้องลงระเบียบพร้อมแนบ

**ธนาคารเปิดให้บริการ Cross-Bank Bill Payment และช่องทางชำระเงิน**

Bank	Mobile Banking	Internet Banking	ATM	CDM	Counter Bank
	✓	✓	✓	✓	
	✓	✓	✓		

ภาพที่ 20 หน้าจอแสดงรูปแบบการชำระเงิน

## หน้าแบบฟอร์มใบสั่งชำระ จากนั้นรอผู้ประกอบการทำการชำระเงินค่าคำขอ

สำนักงานคณะกรรมการอาหารและยา  
กระทรวงสาธารณสุข ถนนติวานนท์ อำเภอเมือง จังหวัดนนทบุรี 11000

ใบสั่งชำระค่าธรรมเนียมใบสำคัญรับเงิน

เลขประจำตัวผู้เสียภาษี 0994000165676

Customer No. (Ref.1): 650000000725650804

Reference No. (Ref.2): 650104100704000002

วันที่ออกใบสั่งชำระ: 4 กรกฎาคม พ.ศ. 2565

ใบสั่งชำระภายในวันที่ 4 สิงหาคม พ.ศ. 2565

บริษัท หดสอบ จำกัด  
บ้านเลขที่ 123/1 ถนน พหลโยธิน แขวง จุฬจักร เขต จุฬจักร จังหวัด กรุงเทพมหานคร 11111

รายการค่าธรรมเนียม	จำนวน (บาท)
เลขที่ใบสั่งชำระ 9955 10007/2565 รายละเอียดตามเอกสารแนบท้าย	500.00
ยอดเงินที่ต้องชำระ (ห้าร้อยบาทถ้วน)	500.00

ผู้นำฝาก ..... โทร ..... สำหรับเจ้าหน้าที่ธนาคาร ผู้รับเงิน .....

**หมายเหตุ**

- รับชำระเฉพาะเงินสดเท่านั้น ที่ อ.ย. สาขาเงินสดเท่านั้น หากชำระเงินล่วงหน้า ๑๕-๓๐ น. จะเป็นการชำระล่วงหน้าก่อนปิด
- รับชำระเงินโดยผ่านช่องทาง SCB Easy Net, SCB Easy Application, ATM, CDM และ เคาน์เตอร์ของธนาคารไทยพาณิชย์ จำกัด(มหาชน) ก่อน 23:00 น.ของทุกวัน
- สำหรับชำระแบบเช็คเงินสด ชำระที่ OSSC วิธีการส่งจ่าย เข้าบัญชี "สำนักงานคณะกรรมการอาหารและยา"
- จ่ายที่ เคาน์เตอร์ SCB วิธีการส่งจ่าย เข้าบัญชี "สำนักงานคณะกรรมการอาหารและยาเพื่อการชำระค่าธรรมเนียม"
- ส่วนนี้จะใช้เงินใบสำคัญรับเงิน คนผู้รับเอกสารหลักฐานที่ธนาคารออกให้ จนกว่าสำนักงานคณะกรรมการอาหารและยาจะออกใบเสร็จรับเงิน
- หากไม่สามารถชำระเงินภายในวันเวลาที่กำหนด โปรดติดต่อผู้ควบคุมเครื่องสำอาง

ผู้ออกใบสั่งชำระ : นางสาว แพรพรรณ วัฒนศิริ

**สำหรับธนาคาร** โปรดเรียกเก็บค่าธรรมเนียมจากผู้ชำระเงิน

สำนักงานคณะกรรมการอาหารและยา  
กระทรวงสาธารณสุข ถนนติวานนท์ อำเภอเมือง จังหวัดนนทบุรี 11000

เลขประจำตัวผู้เสียภาษี 0994000165676

บัญชี สำนักงานคณะกรรมการอาหารและยา (เพื่อการชำระค่าธรรมเนียม)

บ.จ. ๕.ไทยพาณิชย์ COMCODE(0060) (XXXX04253) (สาขากระทรวงสาธารณสุข) (10/10) (ธุรกิจ)

ธนาคารอื่นให้บริการรับชำระใบสั่งชำระข้ามธนาคาร (Cross Bank Bill payment) (Bill ID 099400016567600) (ชำระผ่านทางอิเล็กทรอนิกส์)

สาขา ..... วันที่ .....

ชื่อผู้ประกอบการ : บริษัท หดสอบ จำกัด

เลขอ้างอิง 1(Ref.1): 650000000725650804

เลขอ้างอิง 2(Ref.2): 650104100704000002

(ค่าธรรมเนียม ใบสั่งชำระอิเล็กทรอนิกส์ ไม่เกิน ๘ บาท/ใบสั่งชำระ และเคาน์เตอร์ธนาคารธนชาติ 20 บาท/ใบสั่งชำระ: TBank)

ยอดที่ต้องชำระ	ห้าร้อยบาทถ้วน	500
----------------	----------------	-----

099400016567600 650000000725650804 650104100704000002 50000

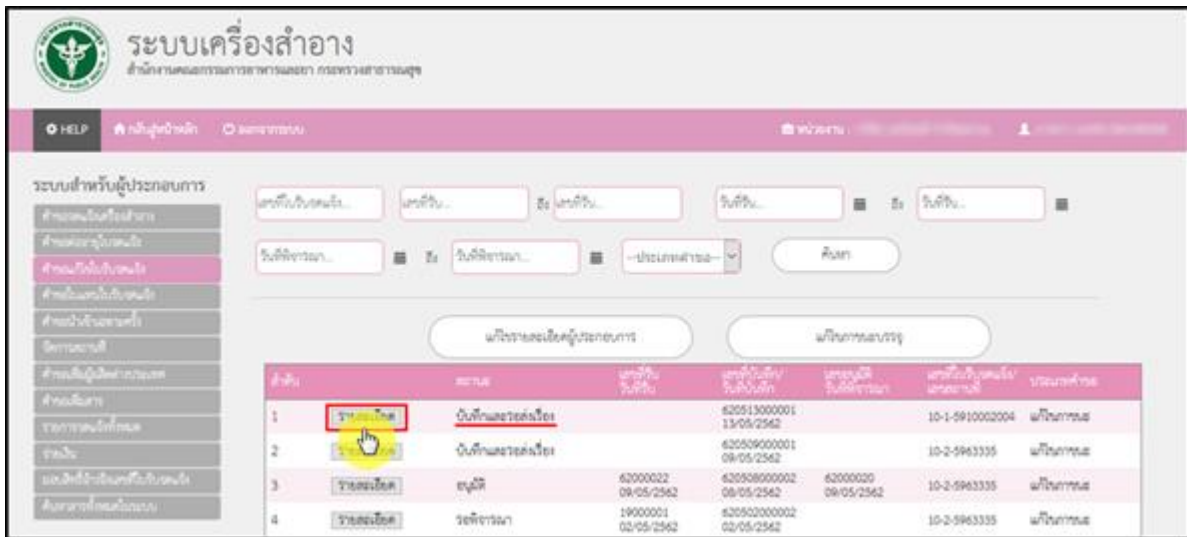
ผู้นำฝาก ..... สำหรับเจ้าหน้าที่ธนาคาร

โทร ..... ผู้รับเงิน .....

**หมายเหตุ :**  
ท่านสามารถตรวจสอบรายชื่อธนาคารและผู้นำบริการที่เข้าร่วมได้จากเว็บไซต์ของธนาคารแห่งประเทศไทย  
ค่าธรรมเนียมเป็นไปตามเงื่อนไขและข้อกำหนดของธนาคารผู้ให้บริการ

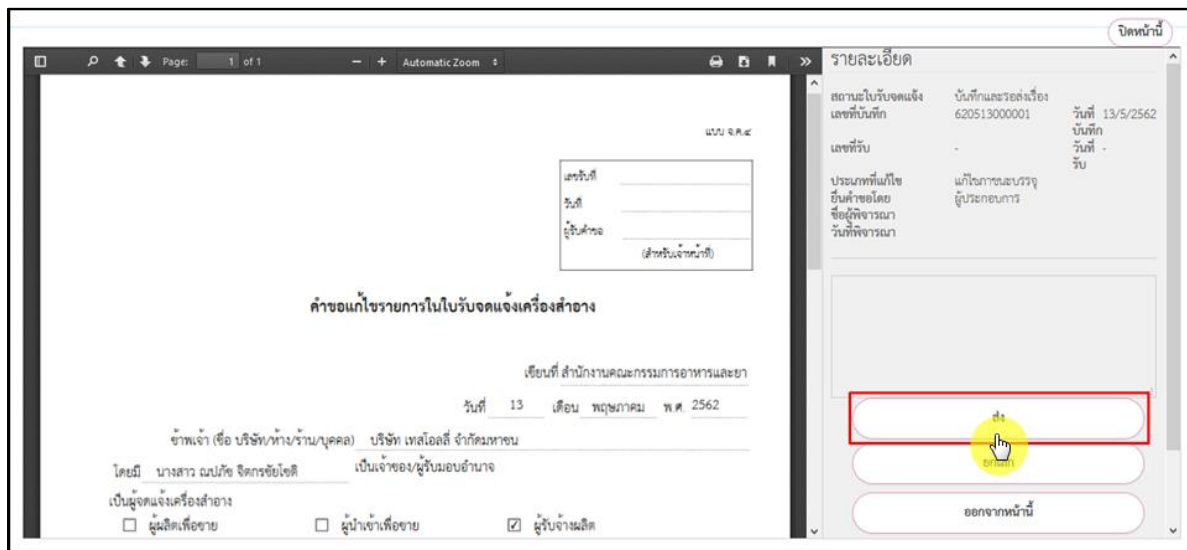
ภาพที่ 21 หน้าจอแบบฟอร์มใบสั่งชำระ

เมื่อชำระเงินค่าคำขอเรียบร้อยแล้ว รายการคำขอจะมีสถานะเป็น “บันทึกและรอส่งเรื่อง” ให้กดที่ปุ่ม “รายละเอียด” เพื่อทำการส่งเรื่องคำขอ



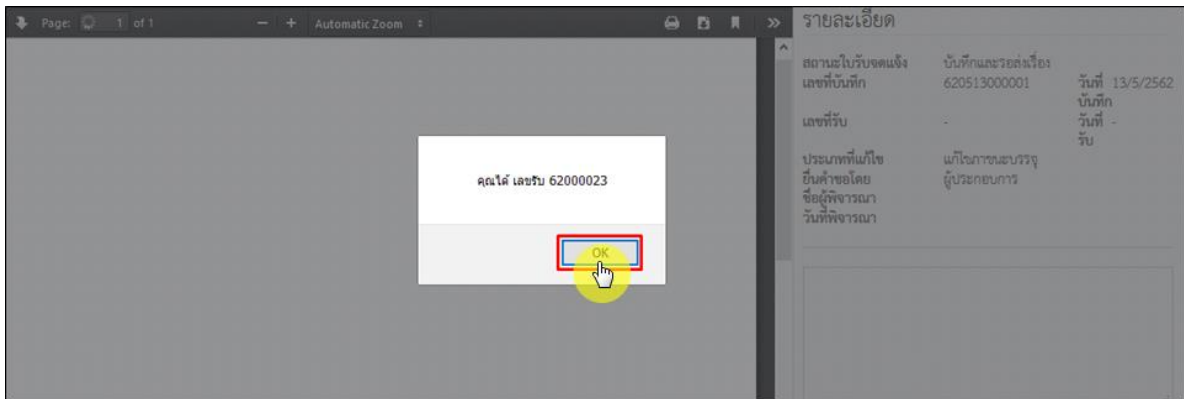
ภาพที่ 22 หน้าจอแสดงสถานะบันทึกและรอส่งเรื่อง

ดำเนินการส่งเรื่องคำขอ โดยกดที่ปุ่ม “ส่ง”



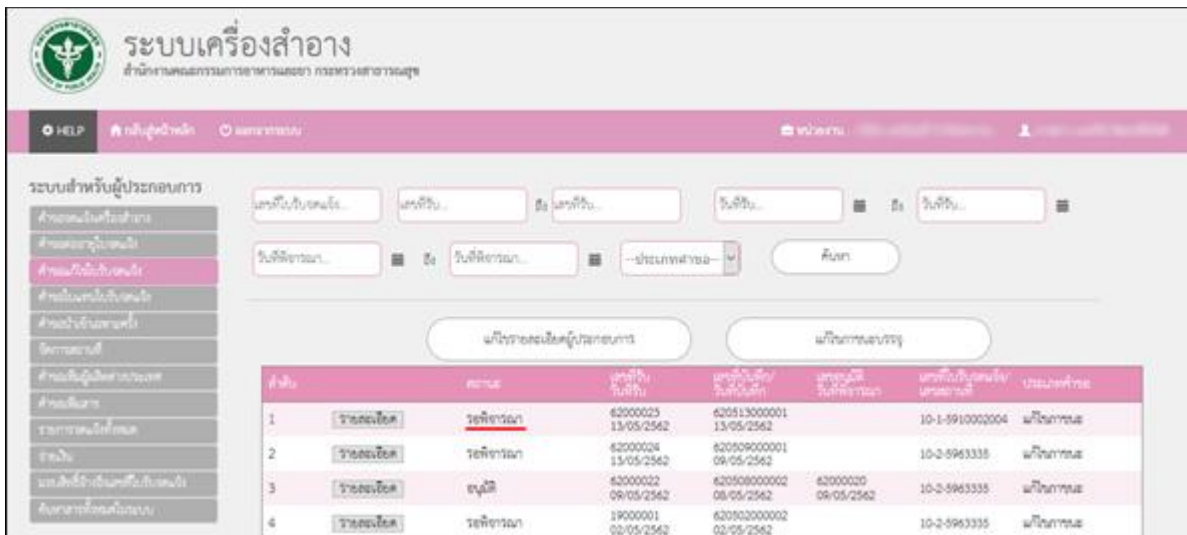
ภาพที่ 23 หน้าจอดำเนินการส่งเรื่องคำขอ

หน้าจอแสดง Pop up คุณได้ เลขรับ xxxxxxxx กดที่ปุ่ม “OK”



ภาพที่ 24 หน้าจอแสดงเลขรับ

เมื่อดำเนินการส่งเรื่องแล้ว รายการคำขอจะมีสถานะเป็น “รอพิจารณา” รอให้เจ้าหน้าที่พิจารณาอนุมัติ



ภาพที่ 25 หน้าจอแสดงสถานะรอพิจารณา

## 2.1.2 การแก้ไขชื่อ หรือที่อยู่ ผู้ว่าจ้างผลิต

เมื่อเข้ามาในระบบคำขอแก้ไขใบจดแจ้งแล้ว กดที่ปุ่ม “แก้ไขรายละเอียดผู้ประกอบการ”

ลำดับ	ประเภท	เลขที่ใบอนุญาตนคร	เลขที่ผู้ประกอบการ	ประเภทกิจการ	เลขที่ใบอนุญาตนคร	เลขที่ใบอนุญาตนคร	ผู้พิจารณา	
1	รายละเอียด	รชพจธจธ	42000012 05-03-2562	1101400817967 05-03-2562	แก้ไขการขอ	10-1-5963336	420305000007 05-03-2562	
2	รายละเอียด	รชพจธจธ	42000011 05-03-2562	1101400817967 05-03-2562	แก้ไขผู้ว่าจ้าง		420305000006 05-03-2562	นางสาว ธนภัท ใจภักดี
3	รายละเอียด	รชพจธจธ	42000010 05-03-2562		แก้ไขผู้ว่าจ้าง	10-1-5910002004	420305000005 05-03-2562	
4	รายละเอียด	รชพจธจธ	42000009 05-03-2562	1101400817967 05-03-2562	แก้ไขผู้ว่าจ้าง		420305000004 05-03-2562	นางสาว ธนภัท ใจภักดี

ภาพที่ 26 หน้าจอแสดงการแก้ไขชื่อ แก้ไขรายละเอียดผู้ประกอบการ

เลือกประเภทคำขอแก้ไข กดเลือก “ผู้ว่าจ้างผลิต”

เลือกประเภทคำขอแก้ไข

ชื่อ      ที่ตั้ง      **ผู้ว่าจ้างผลิต**

กลับสู่หน้าหลัก

ภาพที่ 27 หน้าจอแสดงคำขอแก้ไขผู้ว่าจ้างผลิต



## เลือกผู้ว่าจ้างผลิตที่ต้องการแก้ไข โดยกดที่ปุ่ม “แก้ไข”

### แก้ไขผู้ว่าจ้างผลิต

บริษัท : บริษัท เทลโอสลี จำกัดมหาชน

ชื่อผู้ว่าจ้าง	ที่ตั้งผู้ว่าจ้าง	
บริษัท คาธาา เนเชอรัล จำกัด	เลขที่ 32/4 ถนน วิจิตร 1 ตำบล โนเมือง อำเภอ เมืองกำแพงเพชร จังหวัด กำแพงเพชร	แก้ไข
บริษัท เทลโอสลีจำกัด มหาชนน	เลขที่ 58-59 หมู่ 6 ตำบล คยอนมัน อำเภอ ท่าตะกา จังหวัด กาญจนบุรี 71120	แก้ไข
บริษัท เทลโอสลีจำกัด มหาชนน	เลขที่ 58-59 หมู่ 6 ตำบล คยอนมัน อำเภอ ท่าตะกา จังหวัด กาญจนบุรี 71120	แก้ไข
บริษัท เทลโอสลีจำกัด มหาชนน	เลขที่ 2774/29 ซอย ลาดพร้าว 101 (วัดบึงทองหลาง) ถนน ลาดพร้าว แขวง คลองจั่น เขต บางกะปิ จังหวัด กรุงเทพมหานคร 10240 โทรศัพท์ 0 2731 4100	แก้ไข
บริษัท เทลโอสลีจำกัด มหาชนน	เลขที่ 388 อาคารเอสที ชั้น 6 ถนนพหลโยธิน หมู่ 2 ถนน แจ้งวัฒนะ จังหวัด กรุงเทพมหานคร 10220	แก้ไข
บริษัท เทลโอสลีจำกัด มหาชนน	เลขที่ 245/9 ซอย สุขุมวิท 31 ถนน สุขุมวิท แขวง คลองตันเหนือ เขต วัฒนา จังหวัด กรุงเทพมหานคร	แก้ไข
บริษัท เทลโอสลีจำกัด มหาชนน	เลขที่ 557 หมู่ 6 ซอย ถนน ถนน แขวง พระบรมมหาราชวัง เขต พระนคร จังหวัด กรุงเทพมหานคร 10001 โทรศัพท์ 02000234	แก้ไข

[ย้อนกลับ](#)

ภาพที่ 28 หน้าจอแสดงรายการแก้ไขผู้ว่าจ้างผลิต

ติกเลือกที่ตั้งผู้ว่าจ้างผลิตที่ต้องการ และทำการแนบไฟล์เอกสารที่เป็นหลักฐานเกี่ยวข้องกับรายการที่ขอแก้ไขเปลี่ยนแปลง เสร็จแล้ว กดที่ปุ่ม “บันทึก”

### แก้ไขผู้ว่าจ้างผลิต

บริษัท : บริษัท เทลโอสลี จำกัดมหาชน

ชื่อผู้ว่าจ้างเดิม อภิพรพรณี

สถานที่ตั้งเดิม เลขที่ 32/4 ถนน วิจิตร 1 ตำบล โนเมือง อำเภอ เมืองกำแพงเพชร จังหวัด กำแพงเพชร

สถานที่ตั้งใหม่

เลือก	ชื่อผู้ว่าจ้าง	ที่ตั้งผู้ว่าจ้าง
<input type="checkbox"/>	อภัยพรณี	เลขที่ 32/4 ถนน วิจิตร 1 ตำบล โนเมือง อำเภอ เมืองกำแพงเพชร จังหวัด กำแพงเพชร
<input type="checkbox"/>	อภัยพรณี	เลขที่ 58-59 หมู่ 6 ตำบล คยอนมัน อำเภอ ท่าตะกา จังหวัด กาญจนบุรี 71120
<input type="checkbox"/>	อภัยพรณี	เลขที่ 58-59 หมู่ 6 ตำบล คยอนมัน อำเภอ ท่าตะกา จังหวัด กาญจนบุรี 71120
<input type="checkbox"/>	อภัยพรณี	เลขที่ 2774/29 ซอย ลาดพร้าว 101 (วัดบึงทองหลาง) ถนน ลาดพร้าว แขวง คลองจั่น เขต บางกะปิ จังหวัด กรุงเทพมหานคร 10240 โทรศัพท์ 0 2731 4100
<input type="checkbox"/>	อภัยพรณี	เลขที่ 388 อาคารเอสที ชั้น 6 ถนนพหลโยธิน หมู่ 2 ถนน แจ้งวัฒนะ จังหวัด กรุงเทพมหานคร 10220
<input type="checkbox"/>	อภัยพรณี	เลขที่ 245/9 ซอย สุขุมวิท 31 ถนน สุขุมวิท แขวง คลองตันเหนือ เขต วัฒนา จังหวัด กรุงเทพมหานคร
<input type="checkbox"/>	อภัยพรณี	เลขที่ 557 หมู่ 6 ซอย ถนน ถนน แขวง พระบรมมหาราชวัง เขต พระนคร จังหวัด กรุงเทพมหานคร 10001 โทรศัพท์ 02000234

เอกสารแนบท้าย

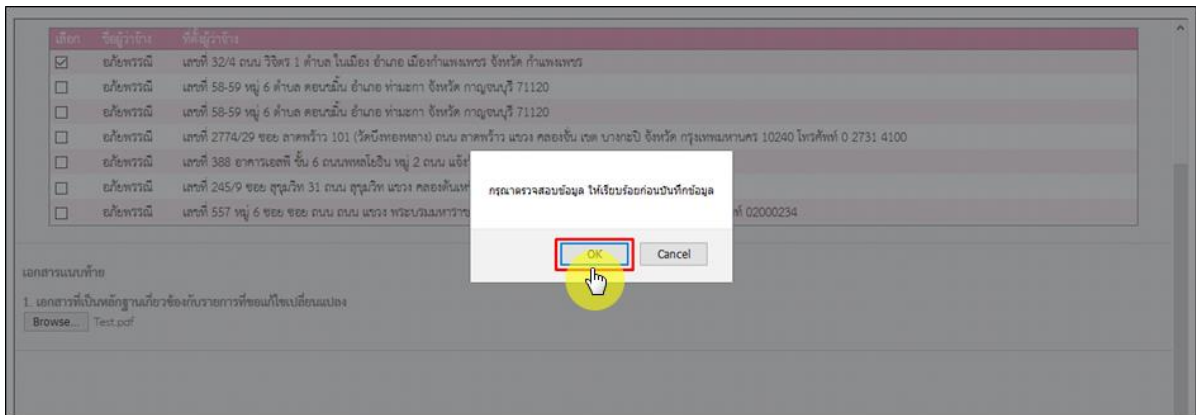
1 เอกสารที่เป็นหลักฐานเกี่ยวข้องกับรายการที่ขอแก้ไขเปลี่ยนแปลง

[Browse...](#) No file selected.

[ย้อนกลับ](#) [บันทึก](#)

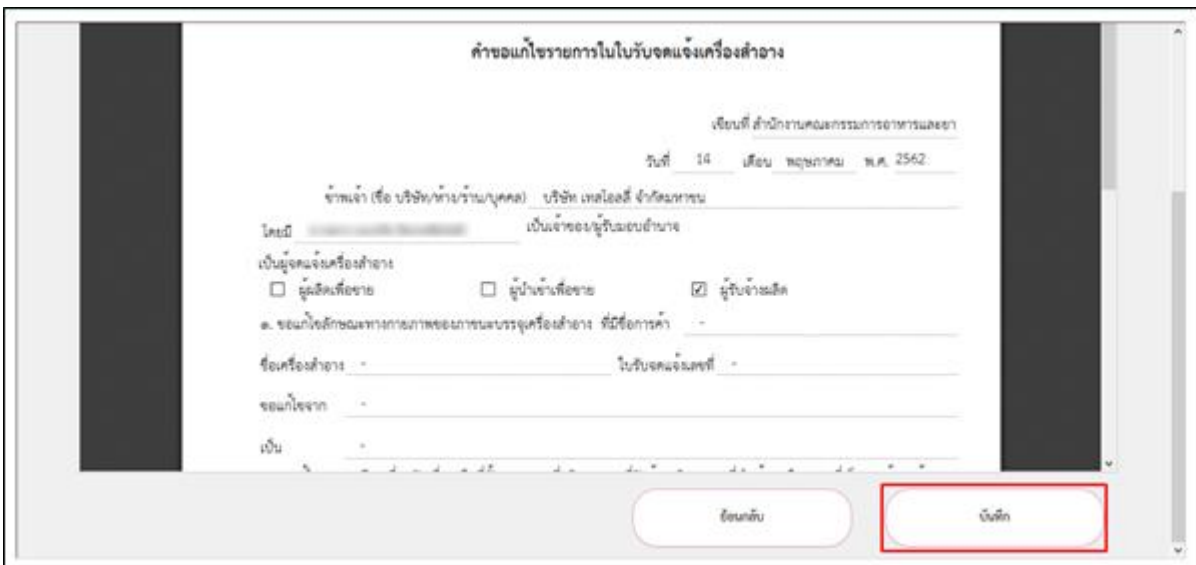
ภาพที่ 29 หน้าจอแสดงรายการผู้ว่าจ้าง

หน้าจอแสดง Pop up กรุณาตรวจสอบข้อมูล ให้เรียบร้อยก่อนบันทึกข้อมูล กดที่ปุ่ม “OK”



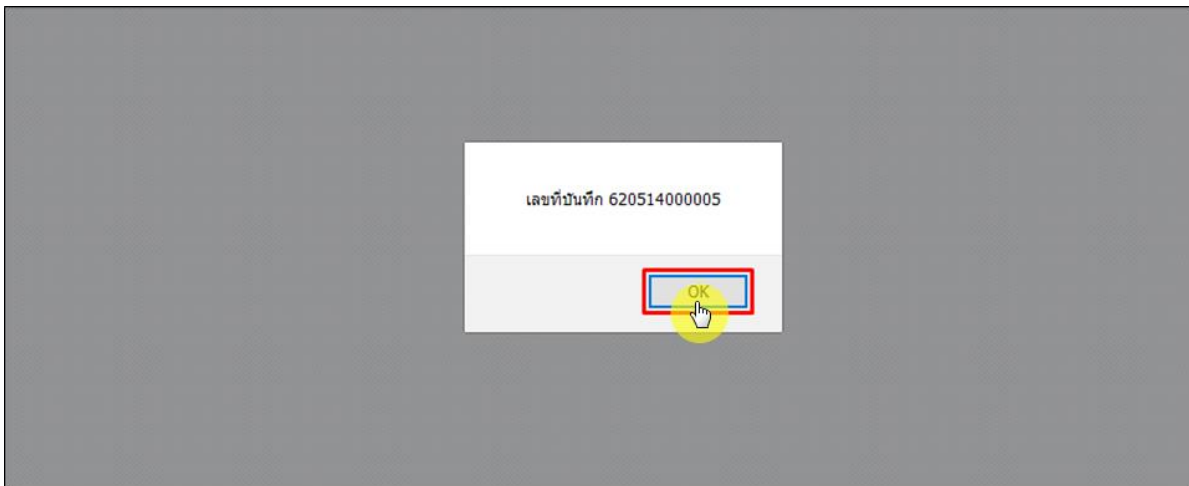
ภาพที่ 30 หน้าจอยืนยันตรวจสอบข้อมูล

ระบบแสดงไฟล์คำขอแก้ไขรายการในใบรับจดทะเบียนเครื่องสำอาง ที่ระบุข้อมูลที่แก้ไขไว้ ทำการตรวจสอบความถูกต้อง เสร็จแล้วกดที่ปุ่ม “บันทึก”



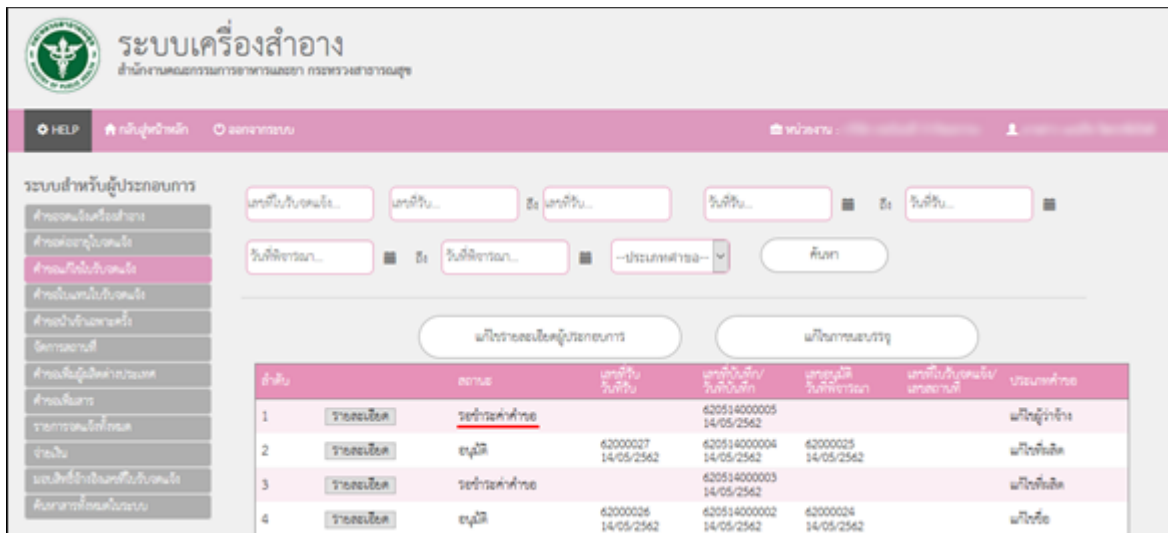
ภาพที่ 31 หน้าจอแสดงรายละเอียดการแก้ไขผู้วางจ้างผลิต

หน้าจอแสดง Pop up เลขที่บันทึก XXXXXXXXXXXX กดที่ปุ่ม “OK”



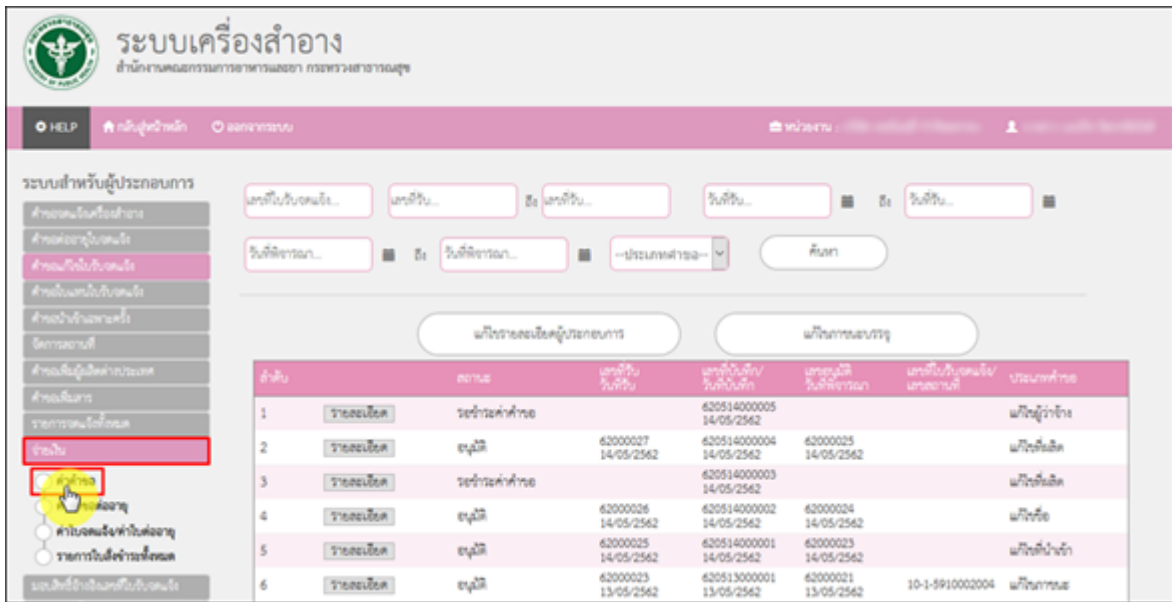
ภาพที่ 32 หน้าจอแสดงเลขที่บันทึก

เมื่อทำการบันทึกเรียบร้อยแล้ว ค่าขอจะมีสถานะเป็น “รอชำระค่าคำขอ” จากนั้นให้ไปชำระค่าคำขอ



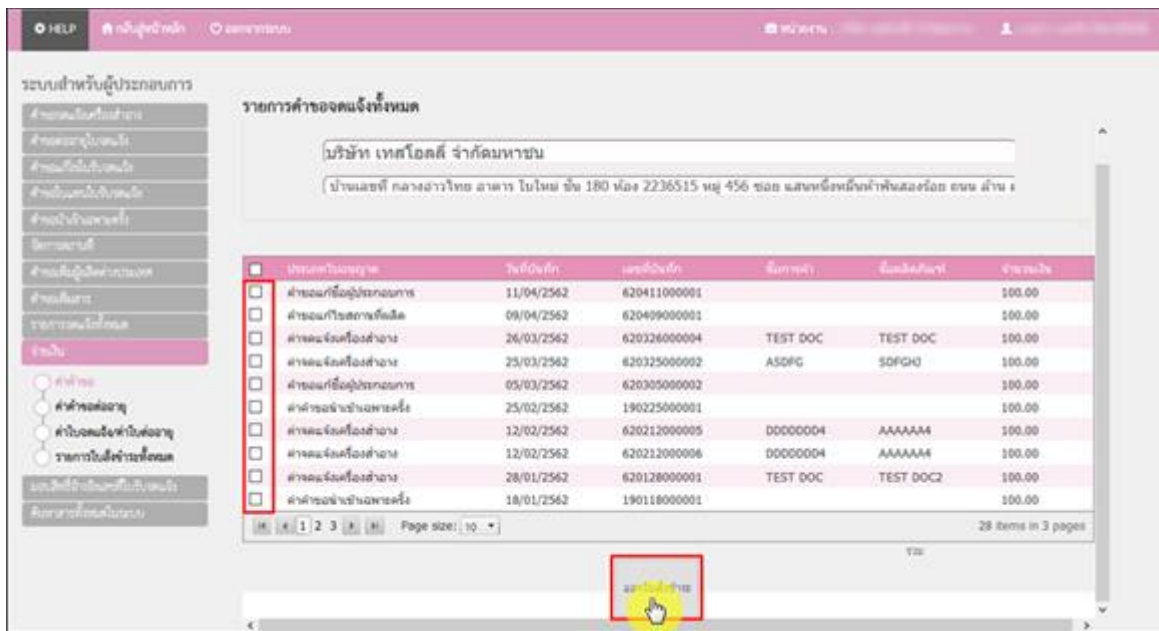
ภาพที่ 33 หน้าจอแสดงสถานะรอชำระค่าคำขอ

ไปที่เมนู “จ่ายเงิน” กดเลือก “ค่าคำขอ”



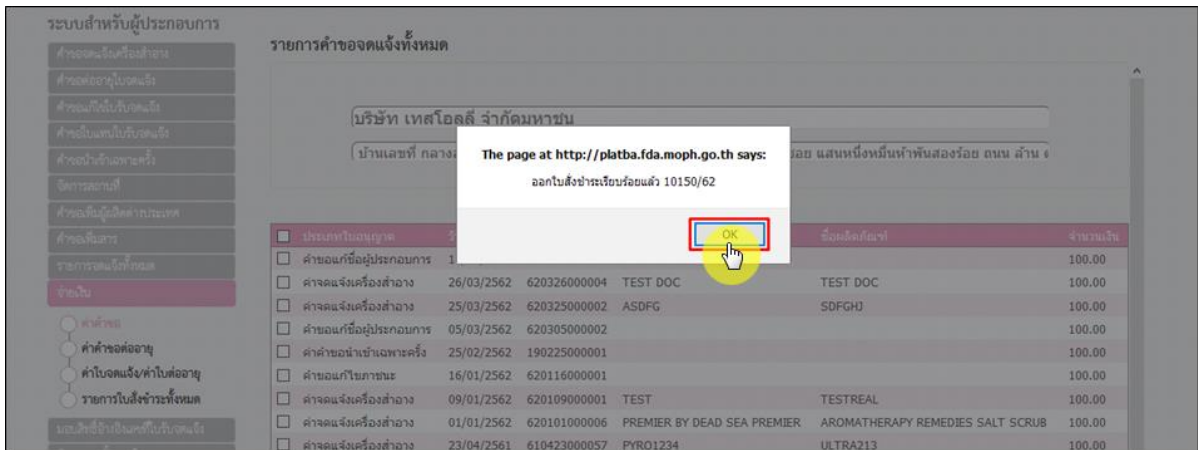
ภาพที่ 34 หน้าจอจ่ายเงินค่าคำขอ

ติ๊กเลือกรายการคำขอที่ต้องการชำระเงิน แล้วกดที่ปุ่ม “ออกใบสั่งชำระ”



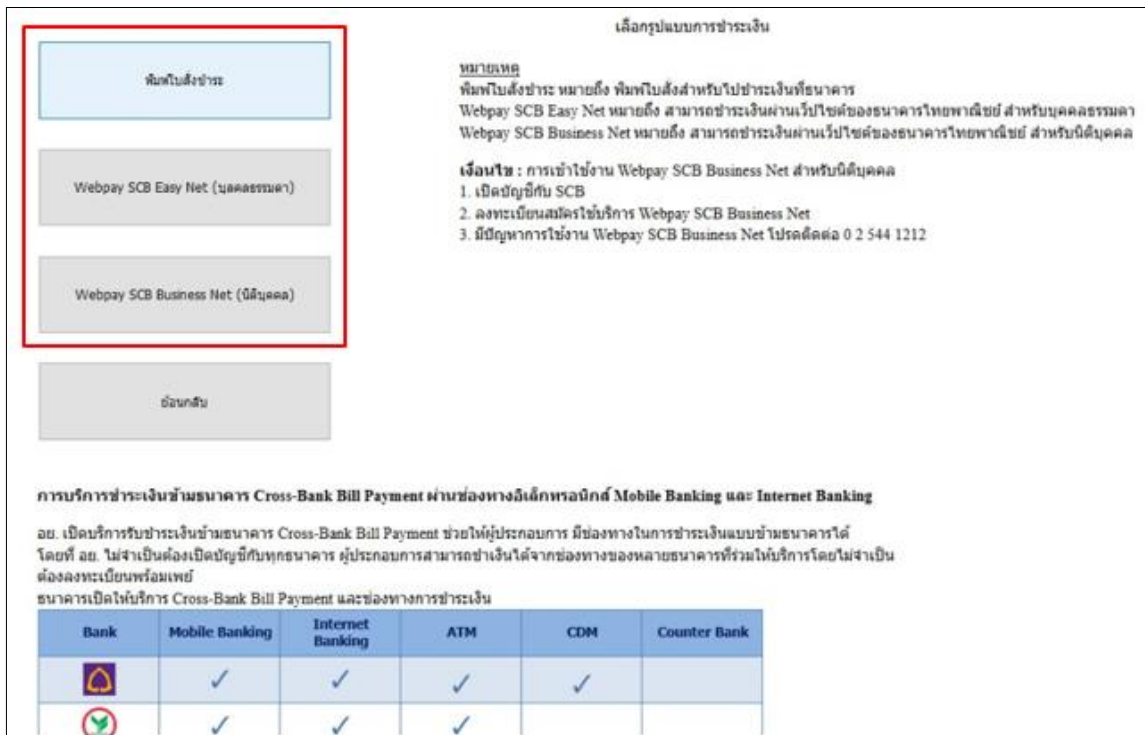
ภาพที่ 35 หน้าจอแสดงรายการออกใบสั่งชำระ

หน้าจอแสดง Pop up ออกไปสั่งชำระเรียบร้อยแล้ว xxxxx/xx กดที่ปุ่ม “OK”



ภาพที่ 36 หน้าจอยืนยันออกใบสั่งชำระ

ดำเนินการชำระเงิน โดยสามารถเลือกรูปแบบการชำระเงินได้ตามที่ต้องการ



ภาพที่ 37 หน้าจอแสดงรูปแบบการชำระเงิน

หน้าแบบฟอร์มใบสั่งชำระ จากนั้นรอผู้ประกอบการทำการชำระเงินค่าคำขอ



สำนักงานคณะกรรมการอาหารและยา  
กระทรวงสาธารณสุข ถนนติวานนท์ อำเภอเมือง จังหวัดนนทบุรี 11000

ใบสั่งชำระค่าธรรมเนียมใบสำคัญรับเงิน

เลขประจำตัวผู้เสียภาษี 0994000165676

Customer No. (Ref.1): 65000000725650804

Reference No. (Ref.2): 650104100704000002

วันที่ออกใบสั่งชำระ: 4 พฤษภาคม พ.ศ. 2565

ใบสั่งชำระภายในวันที่ 4 สิงหาคม พ.ศ. 2565

บริษัท หดสอบ จำกัด  
บ้านเลขที่ 123/1 ถนน พหลโยธิน แขวง จตุจักร เขต จตุจักร กรุงเทพมหานคร 11111

รายการค่าธรรมเนียม	จำนวน (บาท)
เลขที่สั่งชำระ 9955 10007/2565 รายละเอียดตามเอกสารแนบท้าย	500.00
<b>ยอดเงินที่ต้องชำระ (ห้าร้อยบาทถ้วน)</b>	<b>500.00</b>

ผู้นำฝาก ..... โทร ..... สำหรับเจ้าหน้าที่ธนาคาร ผู้รับเงิน .....


**หมายเหตุ**

- สั่งชำระเฉพาะเงินสดเท่านั้น ที่ ossc เพราะเป็นเงินสดเท่านั้น หากชำระแบบอื่นเวลา ๑๕.๓๐ น. จะเป็นการชำระชงวันที่ทำการต่อไป
- สั่งชำระโดยผ่านช่องทาง SCB Easy Net, SCB Easy Application, ATM, CDM และ เคาน์เตอร์ ของธนาคารไทยพาณิชย์ จำกัด(มหาชน) ก่อน 23.00 น. ของทุกวัน
- สำหรับชำระแบบเช็คชำระที่ OSSC วิธีการสั่งจ่าย เข้าบัญชี สำนักงานคณะกรรมการอาหารและยา
- จ่ายที่ เคาน์เตอร์ SCB วิธีการสั่งจ่าย เข้าบัญชี สำนักงานคณะกรรมการอาหารและยาเพื่อการชำระค่าธรรมเนียม
- ส่วนนี้จะใช้เป็นใบสำคัญรับเงิน คนผู้รับเอกสารหลักฐานที่ธนาคารขอคืน ให้ จนกว่าสำนักงานคณะกรรมการอาหารและยาจะออกใบเสร็จรับเงิน
- หากไม่สามารถชำระเงินภายในวันเวลาที่กำหนด โปรดติดต่อศูนย์ควบคุมเครื่องสำอาง

ผู้ออกใบสั่งชำระ : นางสาว แพรทวาร วิสุทธิ

---

**สำหรับธนาคาร** โปรดเรียกเก็บค่าธรรมเนียมจากผู้ชำระเงิน



สำนักงานคณะกรรมการอาหารและยา  
กระทรวงสาธารณสุข ถนนติวานนท์ อำเภอเมือง จังหวัดนนทบุรี 11000

เลขประจำตัวผู้เสียภาษี 0994000165676

บัญชี สำนักงานคณะกรรมการอาหารและยา (เพื่อการชำระค่าธรรมเนียม)

เลขบัญชี 1/Ref.1: 65000000725650804

เลขบัญชี 2/Ref.2: 650104100704000002


เลขจ. ๕. โยธาติวิทย์ COMCODE(0060) (XXXX04253) (สาขากระทรวงสาธารณสุข) (1010) (สุโขทัย)

ธนาคารอื่นที่ให้บริการชำระบิลข้ามธนาคาร (Cross Bank Bill payment)\* (BII ID 099400016567600) (ชำระเฉพาะบัญชีออมทรัพย์)

สาขา ..... วันที่ .....

ชื่อผู้ประกอบการ : บริษัท หดสอบ จำกัด

(ค่าธรรมเนียมเงิน โอนของทางอิเล็กทรอนิกส์ ไม่เกิน ๑ บาทใบสั่งชำระ และค่าธรรมเนียมธนาคารแห่งชาติ ๒๐ บาทใบสั่งชำระ: Tbank)

ยอดที่สั่งชำระ	ห้าร้อยบาทถ้วน	500
		

099400016567600 65000000725650804 650104100704000002 50000


**หมายเหตุ**

ท่านสามารถตรวจสอบรายชื่อธนาคารและคู่มือวิธีการที่เข้าร่วมได้จากเว็บไซต์ของธนาคารแห่งประเทศไทย

ค่าธรรมเนียมเป็นไปตามเงื่อนไขและข้อกำหนดของแต่ละธนาคารผู้ให้บริการ

ภาพที่ 38 หน้าจอแบบฟอร์มใบสั่งชำระ

เมื่อชำระเงินค่าคำขอเรียบร้อยแล้ว รายการคำขอจะมีสถานะเป็น “บันทึกและรอส่งเรื่อง” ให้กดที่ปุ่ม “รายละเอียด” เพื่อทำการส่งเรื่องคำขอ



**ระบบเครื่องสำอาง**

สำนักงานคณะกรรมการอาหารและยา กระทรวงสาธารณสุข

ระบบสำหรับผู้ประกอบการ

สถานะ: ...

วันที่: ...

ประเภท: ...

...

บันทึกและรอส่งเรื่อง

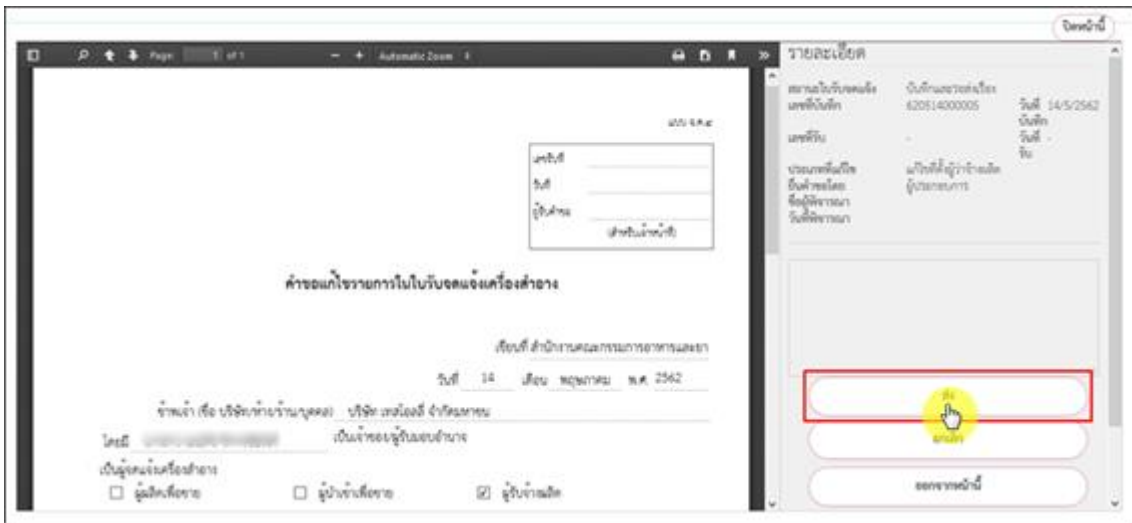
บันทึกและรอส่งเรื่อง

...

ลำดับ	สถานะ	เลขที่ใบสั่งชำระ/วันที่รับเงิน	เลขที่ใบสั่งชำระ/วันที่รับเงิน	เลขที่ใบสั่งชำระ/วันที่รับเงิน	เลขที่ใบสั่งชำระ/วันที่รับเงิน	ประเภทคำขอ
1	บันทึกและรอส่งเรื่อง	620514000005 14/05/2562	620514000005 14/05/2562	620514000005 14/05/2562	620514000005 14/05/2562	บันทึกผู้จ้าง
2	อนุมัติ	62000027 14/05/2562	620514000004 14/05/2562	62000025 14/05/2562	62000025 14/05/2562	บันทึกผลิต
3	รายละเอียด	รายการคำคำขอ	620514000003 14/05/2562	620514000003 14/05/2562	620514000003 14/05/2562	บันทึกผลิต
4	รายละเอียด	อนุมัติ	62000026 14/05/2562	620514000002 14/05/2562	62000024 14/05/2562	บันทึกผลิต

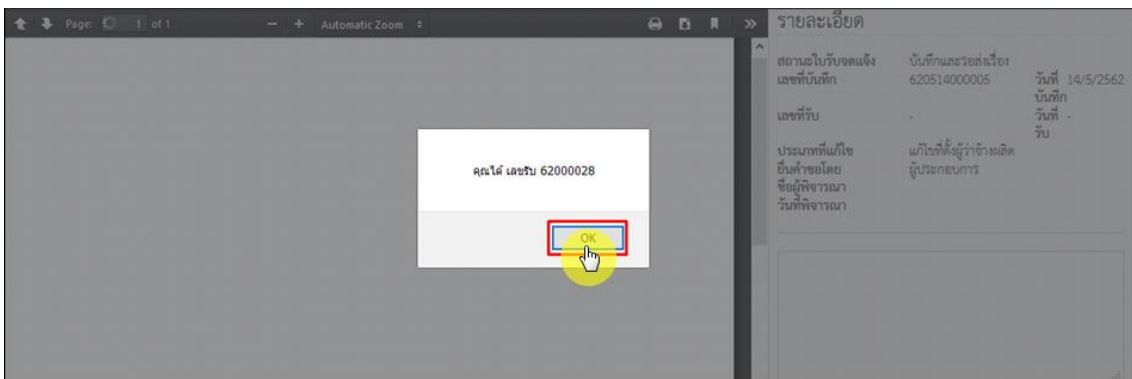
ภาพที่ 39 หน้าจอแสดงสถานะบันทึกและรอส่งเรื่อง

ดำเนินการส่งเรื่องคำขอ โดยกดที่ปุ่ม “ส่ง”



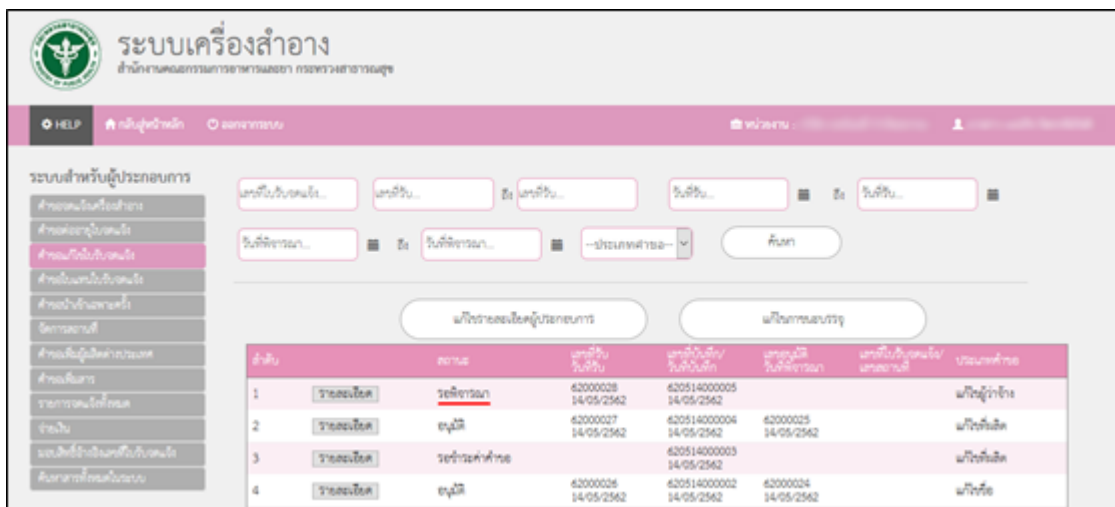
ภาพที่ 40 หน้าจอดำเนินการส่งเรื่องคำขอ

หน้าจอแสดง Pop up คุณได้ เลขรับ xxxxxxxx กดที่ปุ่ม “OK”



ภาพที่ 41 หน้าจอแสดงเลขรับ

เมื่อดำเนินการส่งเรื่องแล้ว รายการคำขอจะมีสถานะเป็น “รอพิจารณา” รอให้เจ้าหน้าที่พิจารณาอนุมัติ



ภาพที่ 42 หน้าจอแสดงสถานะรอพิจารณา

## 2.1.3 การย้ายสถานที่ผลิต นำเข้า สถานที่เก็บ เครื่องสำอาง

### 1. สถานที่ผลิต

เมื่อเข้ามาในระบบคำขอแก้ไขใบจดแจ้งแล้ว กดที่ปุ่ม “แก้ไขรายละเอียดผู้ประกอบการ”

ลำดับ	ชื่อยี่ห้อ	ชื่อยี่ห้อ	เลขที่ใบขึ้นทะเบียน	เลขที่ใบขึ้นทะเบียน	ประเภทผู้ขาย	เลขที่ใบขึ้นทะเบียน	เลขที่ใบขึ้นทะเบียน	ผู้ผลิต
1	ราชสมเียด	ราชสมเียด	62000012 05-03-2562		แก้ไขรายละเอียด	10-1-5963336	620005000007 05-03-2562	
2	ราชสมเียด	ราชสมเียด	62000011 05-03-2562	1101400817967 05-03-2562	แก้ไขรายละเอียด		620005000006 05-03-2562	นางสาร สมบัติ ใจกรใจใจดี
3	ราชสมเียด	ราชสมเียด	62000010 05-03-2562		แก้ไขรายละเอียด	10-1-5910002004	620005000005 05-03-2562	
4	ราชสมเียด	ราชสมเียด	62000009 05-03-2562	1101400817967 05-03-2562	แก้ไขรายละเอียด		620005000004 05-03-2562	นางสาร สมบัติ ใจกรใจใจดี

ภาพที่ 43 หน้าจอแสดงการแก้ไขที่ตั้ง สถานที่ผลิต

เลือกประเภทคำขอแก้ไข กดเลือก “ที่ตั้ง”

เลือกประเภทคำขอแก้ไข

ชื่อ      **ที่ตั้ง**      ผู้ว่าจ้างผลิต

กลับสู่หน้าหลัก

ภาพที่ 44 หน้าจอเลือกประเภทคำขอแก้ไข ที่ตั้ง



กดเลือก “สถานที่ผลิต”

เลือกประเภทคำขอแก้ไข

สถานที่ผลิต

สถานที่นำเข้า

สถานที่เก็บ

ย้อนกลับ

ภาพที่ 45 หน้าจอแสดงการแก้ไขที่ตั้ง สถานที่ผลิต

กดเลือก “รายการสถานที่เดิมและรายการสถานที่ใหม่” เสร็จแล้วกดที่ปุ่ม “ถัดไป”

แก้ไขสถานที่ : ผลิต

รายการสถานที่เดิม

กรุณาเลือกสถานที่...

รายการสถานที่ใหม่

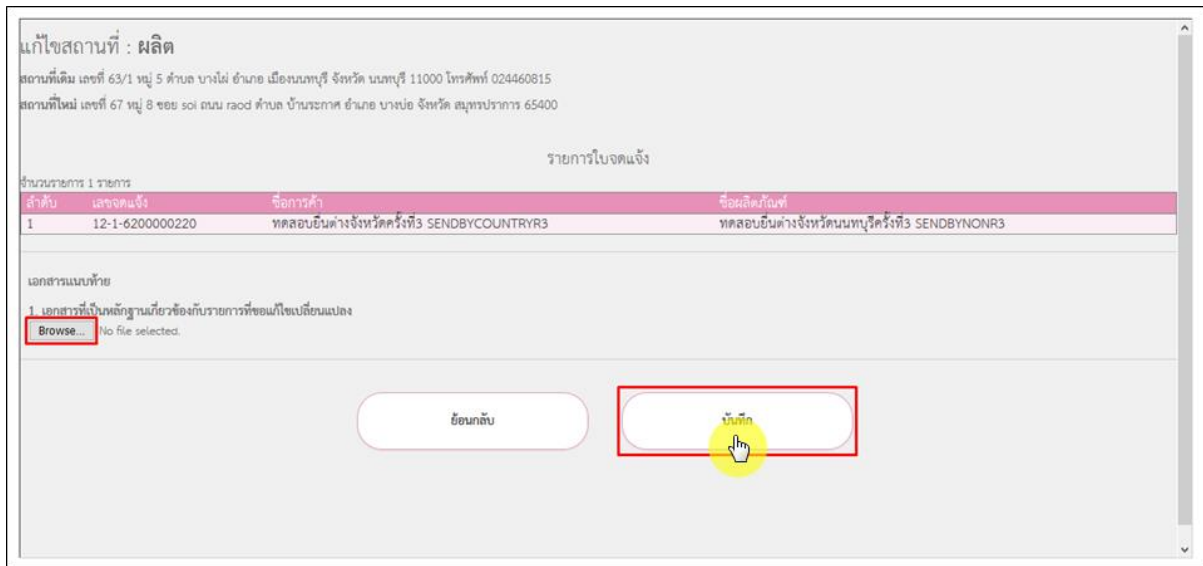
กรุณาเลือกสถานที่...

กลับสู่หน้าหลัก

ถัดไป

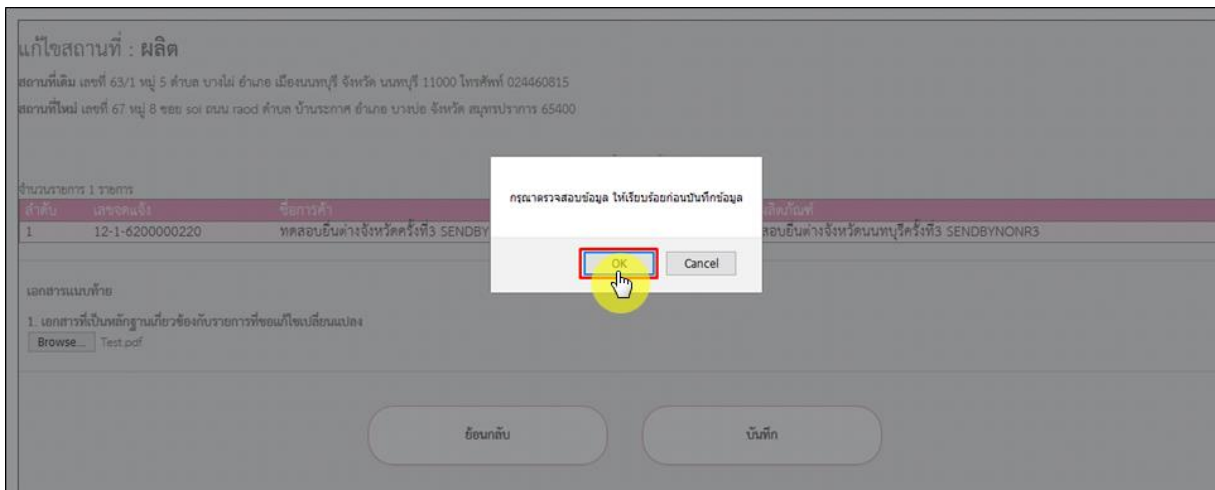
ภาพที่ 46 หน้าจอแสดงการแก้ไขสถานที่ผลิต

ระบบจะแสดงรายการใบจดแจ้ง ทำการแนบไฟล์เอกสารที่เป็นหลักฐานเกี่ยวข้องกับรายการที่ขอแก้ไขเปลี่ยนแปลง โดยกดที่ปุ่ม “Browse” เสร็จแล้วกดที่ปุ่ม “บันทึก”



ภาพที่ 47 หน้าจอแสดงการแนบเอกสารแนบท้าย

หน้าจอแสดง Pop up กรณาทตรวจสอบข้อมูล ให้เรียบร้อยก่อนบันทึกข้อมูล กดที่ปุ่ม “OK”



ภาพที่ 48 หน้าจอยืนยันตรวจสอบข้อมูล

ระบบแสดงไฟล์คำขอแก้ไขรายการในใบรับจดแจ้งเครื่องสำอาง ที่ระบุข้อมูลที่แก้ไขไว้ ทำการตรวจสอบความถูกต้อง เสร็จแล้วกดที่ปุ่ม “บันทึก”

คำขอแก้ไขรายการในใบรับจดแจ้งเครื่องสำอาง

ยื่นที่ สำนักงานคณะกรรมการอาหารและยา

วันที่ 14 เดือน พฤษภาคม พ.ศ. 2562

จากเจ้า (ชื่อ บริษัท/ห้าง/ร้าน/บุคคล) บริษัท เทคโนโลยี จำกัดมหาชน

โดยมี เป็นเจ้าของผู้รับมอบอำนาจ

เป็นผู้จดทะเบียนเครื่องสำอาง

ผู้ผลิตเครื่องสำอาง  ผู้จำหน่ายเครื่องสำอาง  ผู้รับจ้างผลิต

๑. ขอแก้ไขลักษณะทางกายภาพของภาชนะบรรจุเครื่องสำอาง ซีดีรายการคำ

ชื่อเครื่องสำอาง - ใบรับจดแจ้งเลขที่ -

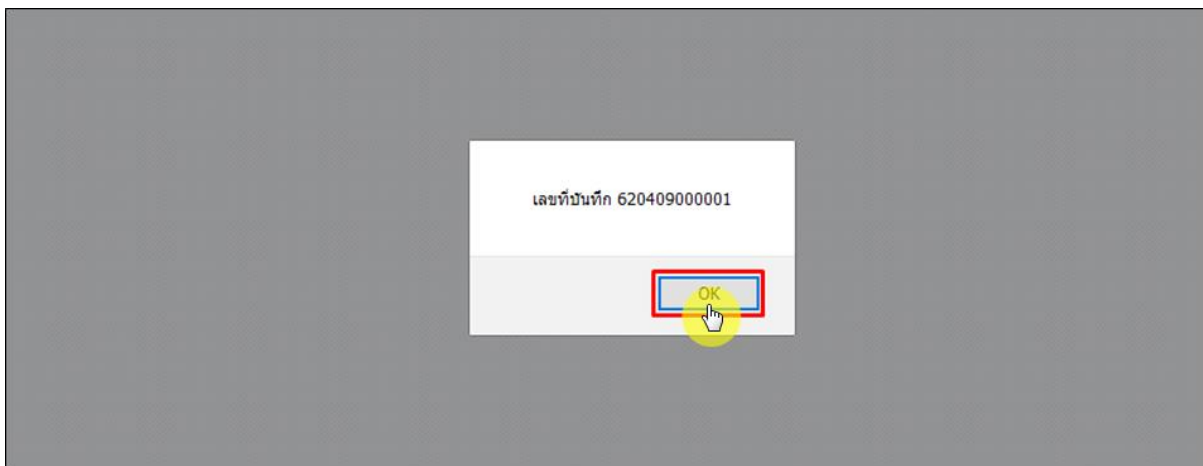
ขอแก้ไขจาก -

เงิน -

ย้อนกลับ บันทึก

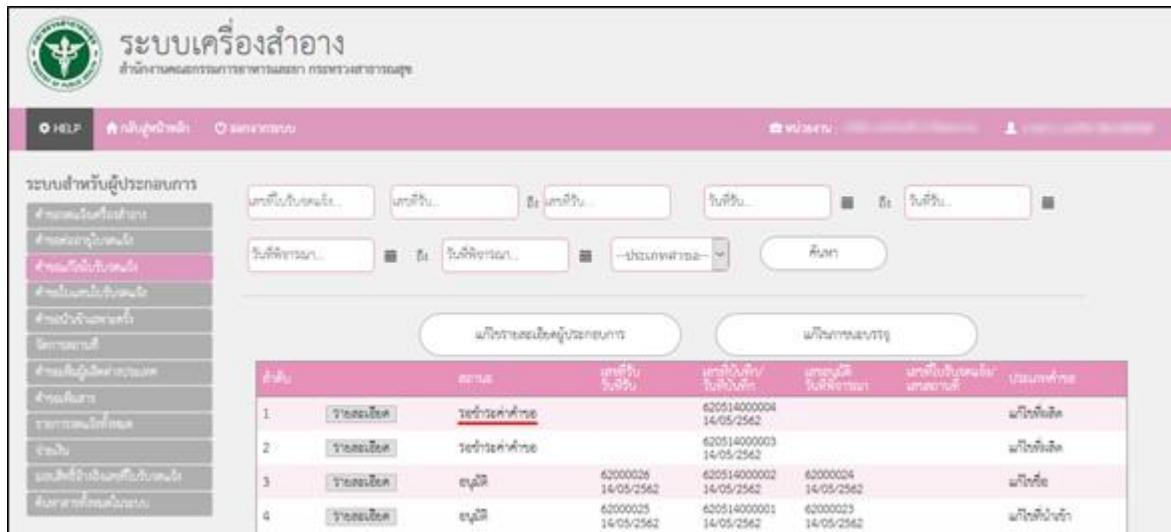
ภาพที่ 49 หน้าจอบันทึกคำขอแก้ไขรายการ

หน้าจอแสดง Pop up เลขที่บันทึก XXXXXXXXXXXX กดที่ปุ่ม “OK”



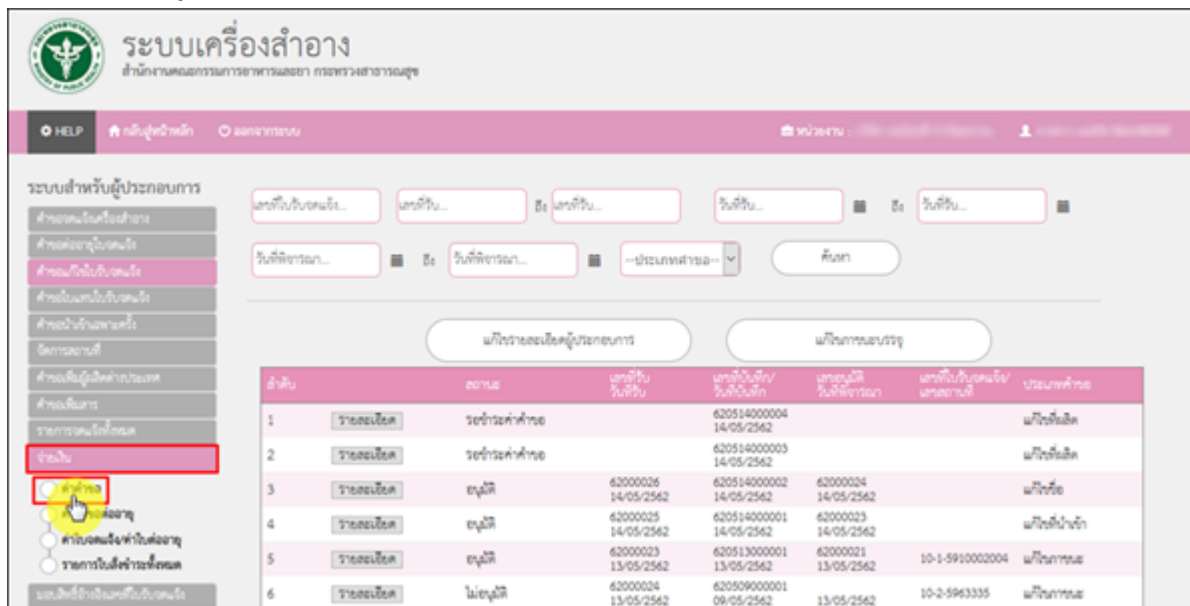
ภาพที่ 50 หน้าจอแสดงเลขที่บันทึก

เมื่อทำการบันทึกเรียบร้อยแล้ว ค่าขอจะมีสถานะเป็น “รอชำระค่าคำขอ” จากนั้นให้ไปชำระเงินค่าคำขอ



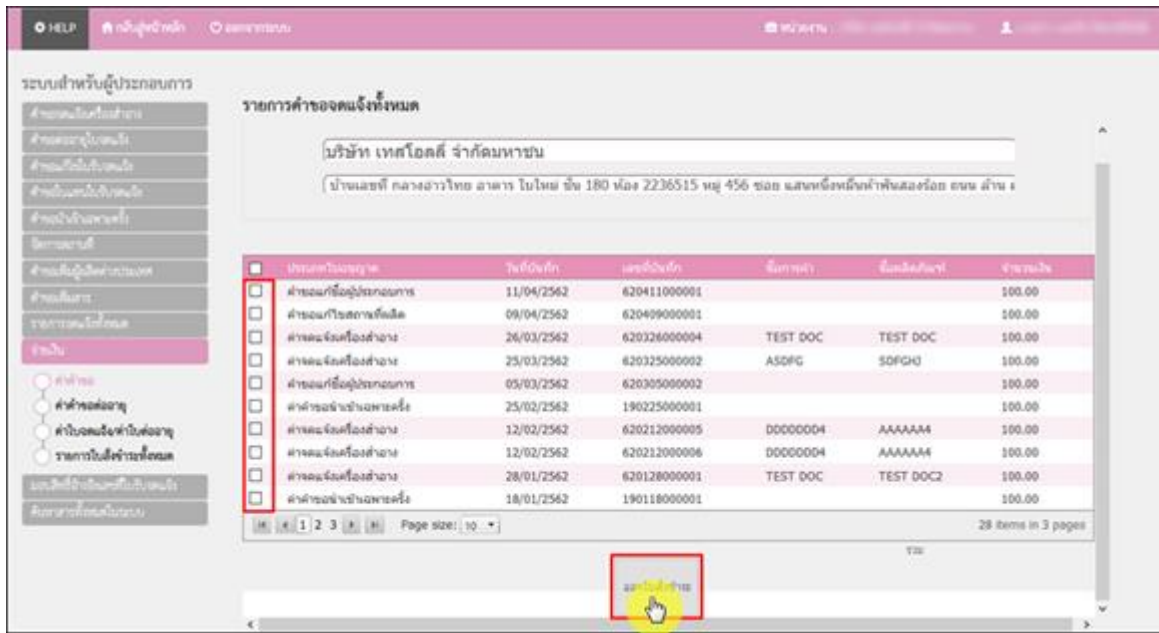
ภาพที่ 51 หน้าจอแสดงสถานะรอชำระค่าคำขอ

ไปที่เมนู “จ่ายเงิน” กดเลือก “ค่าคำขอ”



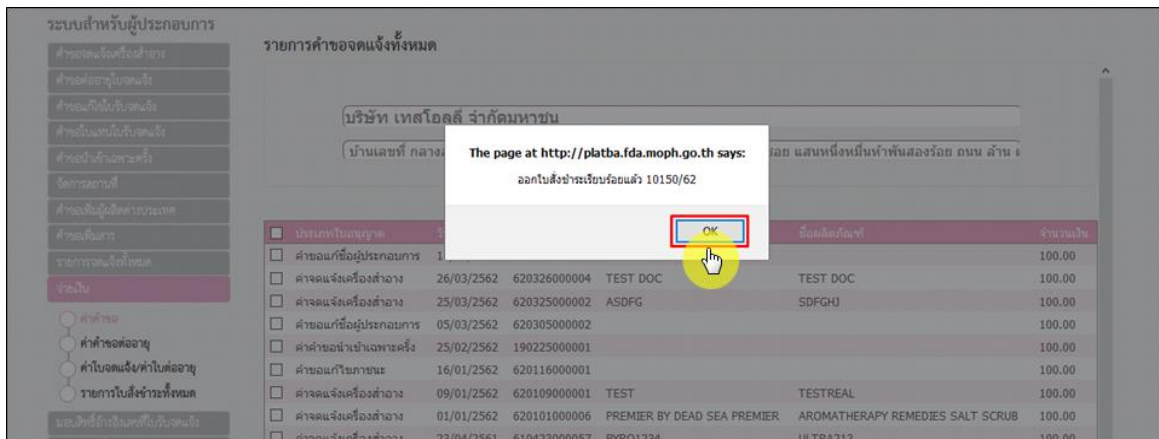
ภาพที่ 52 หน้าจอแสดงจ่ายเงินค่าคำขอ

คัดเลือกรายการค้าขอที่ ต้องการชำระเงิน แล้วกดที่ปุ่ม “ออกใบสั่งชำระ”



ภาพที่ 53 หน้าจอแสดงรายการออกใบสั่งชำระ

หน้าจอแสดง Pop up ออกใบสั่งชำระเรียบร้อยแล้ว xxxx/xx กดที่ปุ่ม “OK”



ภาพที่ 54 หน้าจอยืนยันออกใบสั่งชำระ

ดำเนินการชำระเงิน โดยสามารถเลือกรูปแบบการชำระเงินได้ตามที่ต้องการ

**เลือกรูปแบบการชำระเงิน**

พิมพ์ใบสั่งชำระ

Webpay SCB Easy Net (บุคคลธรรมดา)

Webpay SCB Business Net (นิติบุคคล)

อื่น ๆ

**หมายเหตุ**  
พิมพ์ใบสั่งชำระ หมายถึง พิมพ์ใบสั่งสำหรับใบชำระเงินที่ธนาคาร Webpay SCB Easy Net หมายถึง สามารถชำระเงินผ่านเว็บไซต์ของธนาคารไทยพาณิชย์ สำหรับบุคคลธรรมดา Webpay SCB Business Net หมายถึง สามารถชำระเงินผ่านเว็บไซต์ของธนาคารไทยพาณิชย์ สำหรับนิติบุคคล

**เงื่อนไข :** การเข้าใช้งาน Webpay SCB Business Net สำหรับนิติบุคคล

1. เปิดบัญชีกับ SCB
2. ลงทะเบียนสมัครใช้บริการ Webpay SCB Business Net
3. มีปัญหาการใช้งาน Webpay SCB Business Net โปรดติดต่อ 0 2 544 1212

**การบริการชำระเงินข้ามธนาคาร Cross-Bank Bill Payment ผ่านช่องทางอิเล็กทรอนิกส์ Mobile Banking และ Internet Banking**

อ.ย. เปิดบริการชำระเงินข้ามธนาคาร Cross-Bank Bill Payment ช่วยให้ผู้ประกอบการ มีช่องทางในการชำระเงินแบบข้ามธนาคารได้ โดยที่ อ.ย. ไม่จำเป็นต้องเปิดบัญชีกับทุกธนาคาร ผู้ประกอบการสามารถชำระเงินได้จากช่องทางของหลายธนาคารที่รวมให้บริการโดยไม่จำเป็นต้องลงทะเบียนเพิ่มเติม

ธนาคารเปิดให้บริการ Cross-Bank Bill Payment และช่องทางชำระเงิน

Bank	Mobile Banking	Internet Banking	ATM	CDM	Counter Bank
	✓	✓	✓	✓	
	✓	✓	✓		

ภาพที่ 55 หน้าจอแสดงรูปแบบการชำระเงิน

หน้าแบบฟอร์มใบสั่งชำระ จากนั้นรอผู้ประกอบการทำการชำระเงินค่าคำขอ

สำนักงานคณะกรรมการอาหารและยา  
กระทรวงสาธารณสุข ถนนติวานนท์ อำเภอเมือง จังหวัดนนทบุรี 11000

ใบสั่งชำระค่าธรรมเนียมใบสำคัญรับเงิน

เลขประจำตัวผู้เสียภาษี 0994000165676

Customer No. (Ref.1): 650000000725650804

Reference No. (Ref.2): 650104100704000002

วันที่ออกใบสั่งชำระ: 4 กรกฎาคม พ.ศ. 2565

ใบสั่งชำระภายในวันที่ 4 สิงหาคม พ.ศ. 2565

บริษัท หดสอบ จำกัด  
บ้านเลขที่ 123/1 ถนน พหลโยธิน แขวง จุฬจักร เขต จุฬจักร จังหวัด กรุงเทพมหานคร 11111

รายการค่าธรรมเนียม	จำนวน (บาท)
เลขที่ใบสั่งชำระ 9955 100072565 รายละเอียดตามเอกสารแนบท้าย	500.00
ยอดเงินที่ต้องชำระ (ห้าร้อยบาทถ้วน)	500.00

ผู้นำฝาก ..... โทร ..... สำหรับเจ้าหน้าที่ธนาคาร ผู้รับเงิน .....

**หมายเหตุ**

- รับชำระเฉพาะเงินสดเท่านั้น ที่ อสศ. สาขาเงินสดเท่านั้น หากชำระเงินสดหลังเวลา ๑๕.๐๐ น. จะเป็นการชำระของวันที่ทำการปิดไป
- รับชำระเงินโดยผ่านช่องทาง SCB Easy Net, SCB Easy Application, ATM, CDM และ เคาน์เตอร์ของธนาคารไทยพาณิชย์ จำกัด(มหาชน) ก่อน 23.00 น. ของทุกวัน
- สำหรับชำระแบบเช็คเงินสด ชำระที่ OSSC วิธีการส่งจ่าย เข้าบัญชี "สำนักงานคณะกรรมการอาหารและยา"
- จ่ายที่ เคาน์เตอร์ SCB วิธีการส่งจ่าย เข้าบัญชี "สำนักงานคณะกรรมการอาหารและยาเพื่อการชำระค่าธรรมเนียม"
- ส่วนนี้จะใช้เงินในบัญชีรับเงิน คนผู้รับเอกสารหลักฐานที่ธนาคารขอเอาไป จนกว่าสำนักงานคณะกรรมการอาหารและยาจะชดเชยในบัญชีรับเงิน
- หากไม่สามารถชำระเงินภายในวันเวลาที่กำหนด โปรดติดต่อผู้ควบคุมเครื่องสำอาง

ผู้ออกใบสั่งชำระ : นางสาว แพรพรทาว วังมี

**สำหรับธนาคาร** โปรดเรียกเก็บค่าธรรมเนียมจากผู้ชำระเงิน

สำนักงานคณะกรรมการอาหารและยา  
กระทรวงสาธารณสุข ถนนติวานนท์ อำเภอเมือง จังหวัดนนทบุรี 11000

เลขประจำตัวผู้เสียภาษี 0994000165676

บัญชี สำนักงานคณะกรรมการอาหารและยา (เพื่อการชำระค่าธรรมเนียม)

บ.ก.จ. ๕.ไทยพาณิชย์ COMCODE(0060) (XXXX04253) (สาขากระทรวงสาธารณสุข) (10/10) (สุทธิ)

ธนาคารอื่นที่ให้บริการรับชำระใบข้ามธนาคาร (Cross Bank Bill payment) (BII ID 099400016567600) (ชำระผ่านทางอิเล็กทรอนิกส์)

สาขา ..... วันที่ .....

ชื่อผู้ประกอบการ : บริษัท หดสอบ จำกัด

เลขอ้างอิง 1(Ref.1): 650000000725650804

เลขอ้างอิง 2(Ref.2): 650104100704000002

(ค่าธรรมเนียม ใบสั่งชำระอิเล็กทรอนิกส์ ไม่เกิน ๘ บาท/ใบสั่งชำระ และเคาน์เตอร์ธนาคารธนชาติ 20 บาท/ใบสั่งชำระ: TBank)

ยอดที่ต้องชำระ	ห้าร้อยบาทถ้วน
	500

ผู้นำฝาก ..... สำหรับเจ้าหน้าที่ธนาคาร

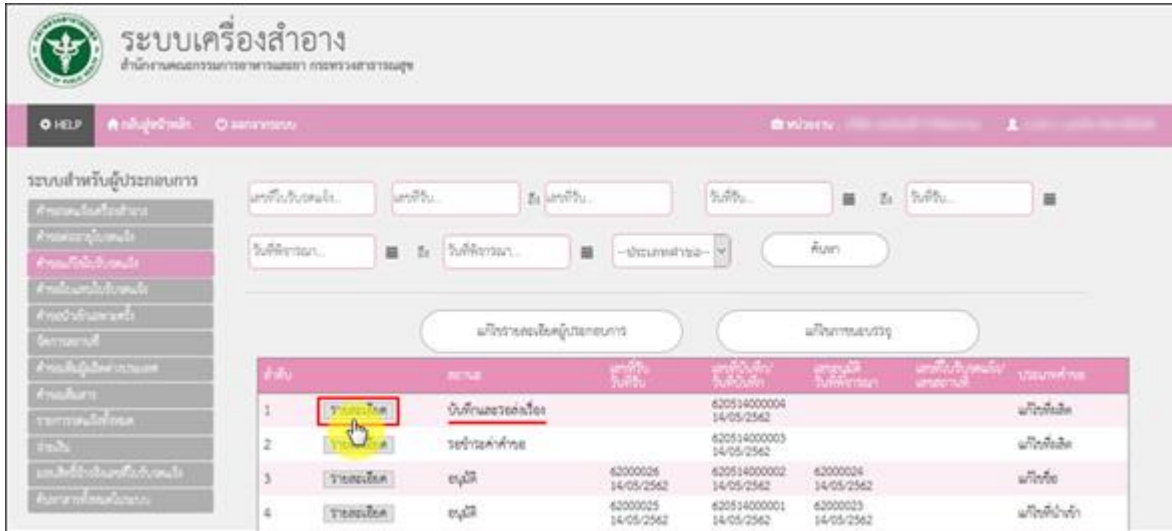
โทร ..... ผู้รับเงิน .....

หมายเลข : 099400016567600 650000000725650804 650104100704000002 50000

ท่านสามารถตรวจสอบรายชื่อธนาคารและผู้นำบริการที่เข้าร่วมได้จากเว็บไซต์ของธนาคารแห่งประเทศไทย  
ค่าธรรมเนียมเป็นไปตามเงื่อนไขและข้อกำหนดของธนาคารผู้ให้บริการ

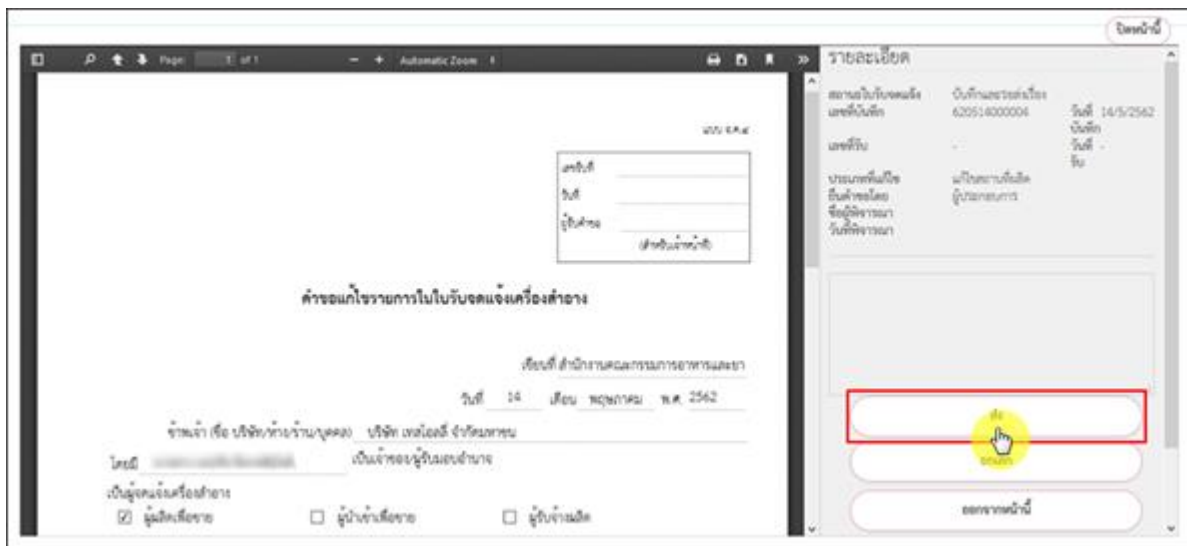
ภาพที่ 56 หน้าจอแบบฟอร์มใบสั่งชำระ

เมื่อชำระเงินค่าคำขอเรียบร้อยแล้ว รายการคำขอจะมีสถานะเป็น “บันทึกและรอส่งเรื่อง” ให้กดที่ปุ่ม “รายละเอียด” เพื่อทำการส่งเรื่องคำขอ



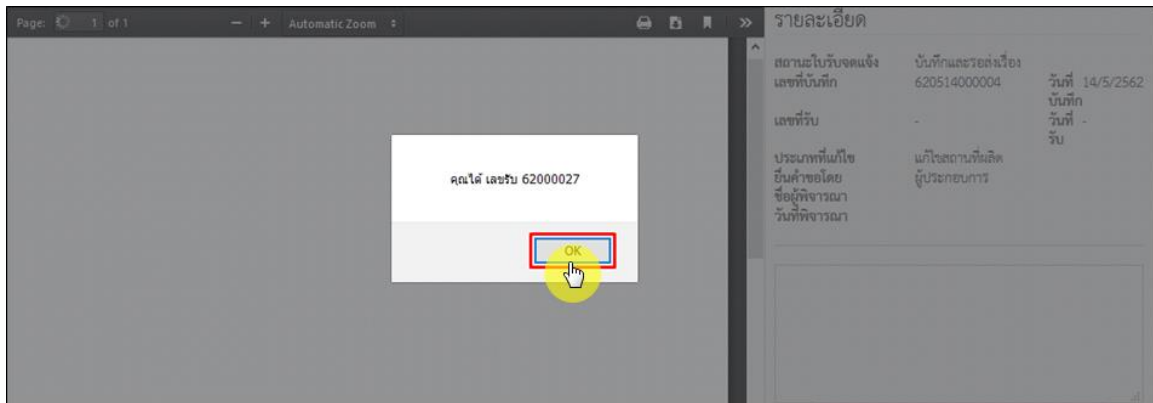
ภาพที่ 57 หน้าจอแสดงสถานะบันทึกและรอส่งเรื่อง

ดำเนินการส่งเรื่องคำขอ โดยกดที่ปุ่ม “ส่ง”



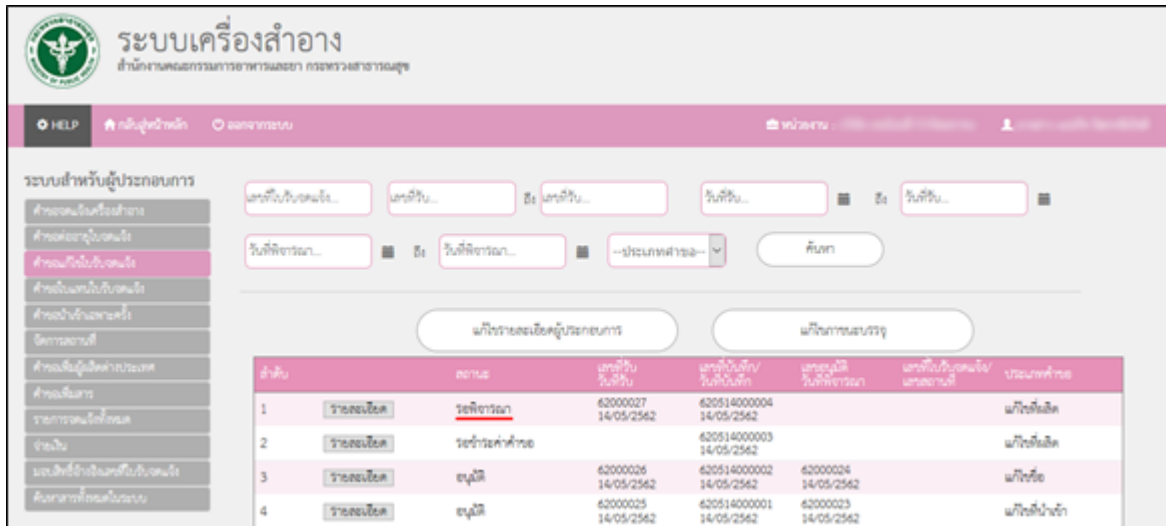
ภาพที่ 58 หน้าจอดำเนินการส่งคำขอ

หน้าจอแสดง Pop up คุณได้ เลขรับ xxxxxxxx กดที่ปุ่ม “OK”



ภาพที่ 59 หน้าจอแสดงเลขรับ

เมื่อดำเนินการส่งเรื่องแล้ว รายการคำขอจะมีสถานะเป็น “รอพิจารณา” รอให้เจ้าหน้าที่พิจารณาอนุมัติ



ภาพที่ 60 หน้าจอแสดงสถานะรอพิจารณา



## 2. สถานที่นำเข้า

เมื่อเข้ามาในระบบคำขอแก้ไขใบจดแจ้งแล้ว กดที่ปุ่ม “แก้ไขรายละเอียดผู้ประกอบการ”

ลำดับ	สถานะ	เลขที่ใบรับ	วันที่รับ	เลขที่ใบแจ้ง	วันที่แจ้ง	ประเภทคำขอ	เลขที่ใบจดทะเบียน	เลขที่ใบรับ	วันที่รับ	ผู้พิจารณา	
1	รายละเอียด	รายละเอียด	62000012	05/03/2562	1101400817967	05/03/2562	แก้ไขรายละเอียด	10-1-5965336	620000000007	05/03/2562	
2	รายละเอียด	รายละเอียด	62000011	05/03/2562	1101400817967	05/03/2562	แก้ไขผู้จำหน่าย		620000000006	05/03/2562	นางสาว ธนภกร ใจทรงษ์ไชย
3	รายละเอียด	รายละเอียด	62000010	05/03/2562			แก้ไขใบรับ	10-1-5910002004	620000000005	05/03/2562	
4	รายละเอียด	รายละเอียด	62000009	05/03/2562	1101400817967	05/03/2562	แก้ไขผู้จำหน่าย		620000000004	05/03/2562	นางสาว ธนภกร ใจทรงษ์ไชย

ภาพที่ 61 หน้าจอแสดงการแก้ไขที่ตั้ง สถานที่นำเข้า

เลือกประเภทคำขอแก้ไข กดเลือก “ที่ตั้ง”

เลือกประเภทคำขอแก้ไข

ชื่อ      **ที่ตั้ง**      ผู้จำหน่าย

กลับสู่หน้าหลัก

ภาพที่ 62 หน้าจอแสดงการแก้ไขที่ตั้ง

กดเลือก “สถานที่นำเข้า”

เลือกประเภทคำขอแก้ไข

สถานที่ผลิต      **สถานที่นำเข้า**      สถานที่เก็บ

ย้อนกลับ

ภาพที่ 63 หน้าจอแสดงการแก้ไขที่ตั้ง สถานที่นำเข้า

กดเลือก “รายการสถานที่เดิมและรายการสถานที่ใหม่” เสร็จแล้ว กดที่ปุ่ม “ถัดไป”

แก้ไขสถานที่ : นำเข้า

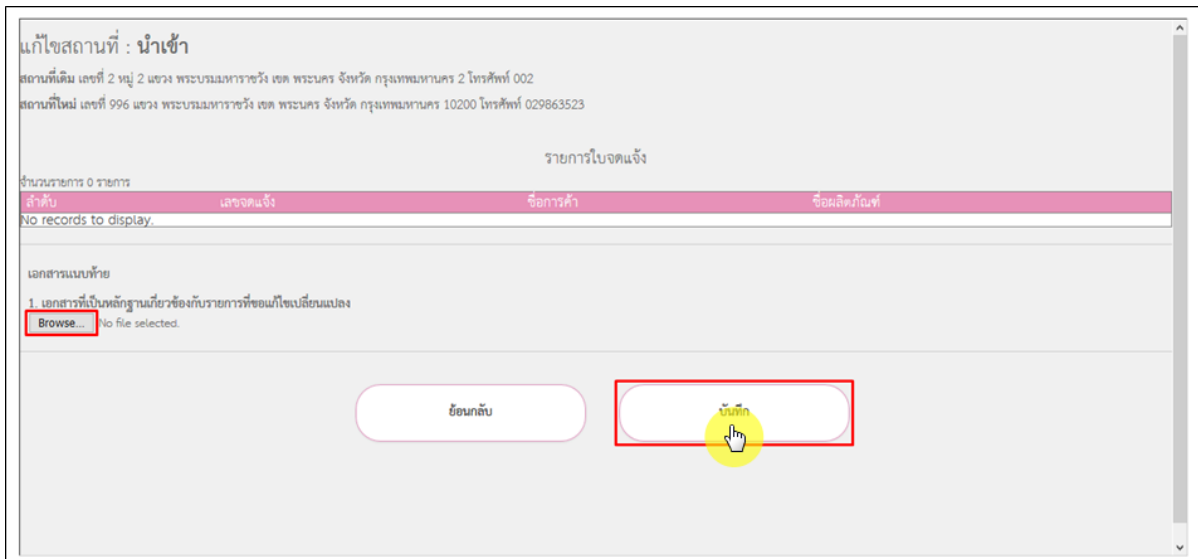
รายการสถานที่เดิม  
...กรุณานำชื่อสถานที่...

รายการสถานที่ใหม่  
...กรุณานำชื่อสถานที่...

กลับสู่หน้าหลัก      **ถัดไป**

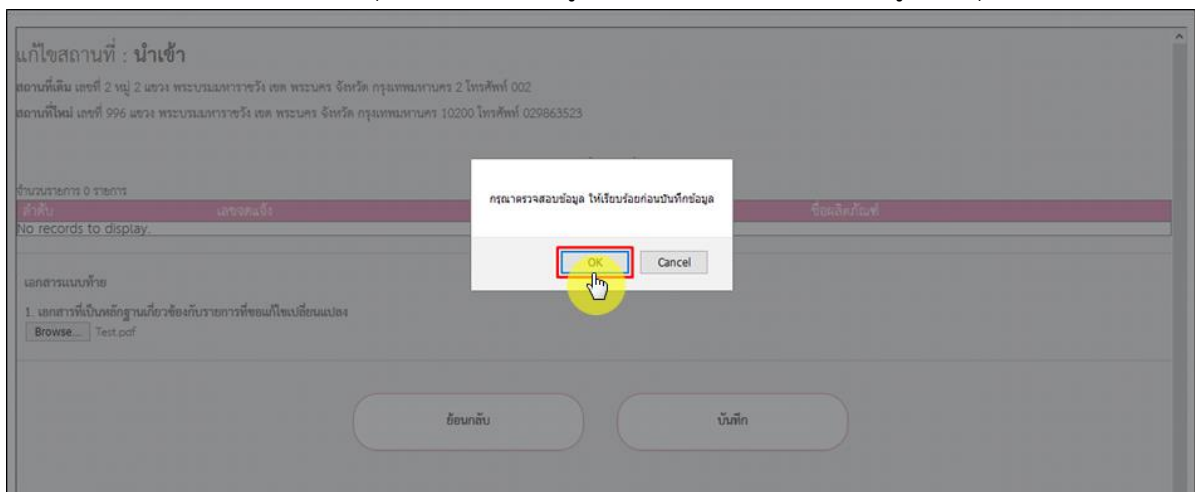
ภาพที่ 64 หน้าจอแสดงการแก้ไขนำเข้า

ระบบจะแสดงรายการใบจดแจ้ง ทำการแนบไฟล์เอกสารที่เป็นหลักฐานเกี่ยวข้องกับรายการที่ขอแก้ไขเปลี่ยนแปลง โดยกดที่ปุ่ม “Browse” เสร็จแล้ว กดที่ปุ่ม “บันทึก”



ภาพที่ 65 หน้าจอแนบเอกสาร

หน้าจอแสดง Pop up กรุณาตรวจสอบข้อมูล ให้เรียบร้อยก่อนบันทึกข้อมูล กดปุ่ม “OK”



ภาพที่ 66 หน้าจอบันทึกตรวจสอบข้อมูล

ระบบแสดงไฟล์คำขอแก้ไขรายการในใบรับจดแจ้งเครื่องสำอาง ที่ระบุข้อมูลที่แก้ไขไว้ ทำการตรวจสอบความถูกต้อง เสร็จแล้วกดที่ปุ่ม “บันทึก”

คำขอแก้ไขรายการในใบรับจดแจ้งเครื่องสำอาง

ยื่นที่ สำนักงานคณะกรรมการอาหารและยา

วันที่ 14 เดือน พฤษภาคม พ.ศ. 2562

จากเจ้า (ชื่อ บริษัท/ห้างร้าน/บุคคล) บริษัท เสดโฮลดี จำกัด

โดย [.....] เป็นเจ้าของผู้รับมอบอำนาจ

เป็นผู้จดแจ้งเครื่องสำอาง

ผู้ผลิต  ผู้นำเข้า  ผู้รับจ้างผลิต

๑. ขอแก้ไขลักษณะทางกายภาพของภาชนะบรรจุเครื่องสำอาง ชนิด [.....]

ชื่อเครื่องสำอาง - ใบรับจดแจ้งเลขที่ -

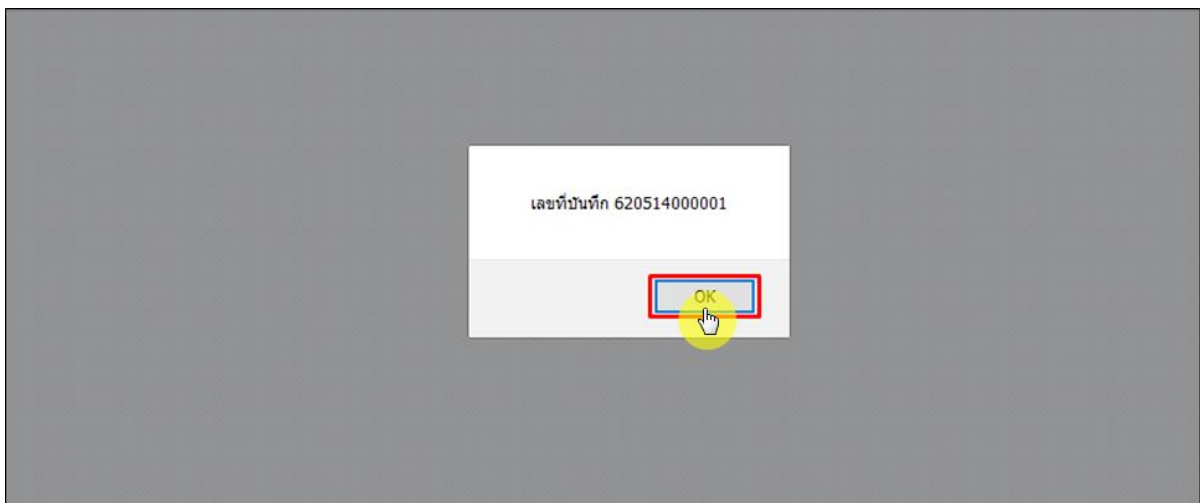
ขอแก้ไขจาก -

เงิน -

บันทึก

ภาพที่ 67 หน้าจอแสดงบันทึกคำขอแก้ไขรายการ

หน้าจอแสดง Pop up เลขที่บันทึก XXXXXXXXXXXX กดที่ปุ่ม “OK”



ภาพที่ 68 หน้าจอแสดงเลขที่บันทึก

เมื่อทำการบันทึกเรียบร้อยแล้ว คำขอจะมีสถานะเป็น “รอชำระค่าคำขอ” จากนั้นให้ไปชำระค่าคำขอ

**ระบบเครื่องสำอาง**  
สำนักงนคณกรรมการอาหารและยา กระทรวงสาธารณสุข

ระบบสำหรับผู้ประกอบการ

ลำดับ	สถานะ	เลขที่รับ รับขึ้น	เลขที่รับขึ้น/ รับขึ้นอีก	เลขอนุมัติ รับพิจารณา	เลขที่รับอนุมัติ/ เลขสถานะ	ประเภทคำขอ
1	รอขอใบเสร็จ	รอชำระค่าคำขอ	620514000001 14/05/2562			ผลิตภัณฑ์น้ำจืด
2	รอขอใบเสร็จ	อนุมัติ	62000023 13/05/2562	620513000001 13/05/2562	62000021 13/05/2562	10-1-5910002004 ผลิตภัณฑ์
3	รอขอใบเสร็จ	ไม่อนุมัติ	62000024 13/05/2562	620509000001 09/05/2562	13/05/2562	10-2-5963335 ผลิตภัณฑ์
4	รอขอใบเสร็จ	อนุมัติ	62000022 09/05/2562	620508000002 08/05/2562	62000020 09/05/2562	10-2-5963335 ผลิตภัณฑ์

ภาพที่ 69 หน้าจอแสดงสถานะรอชำระค่าคำขอ

ไปที่เมนู “จ่ายเงิน” กดเลือก “ค่าคำขอ”

**ระบบเครื่องสำอาง**  
สำนักงนคณกรรมการอาหารและยา กระทรวงสาธารณสุข

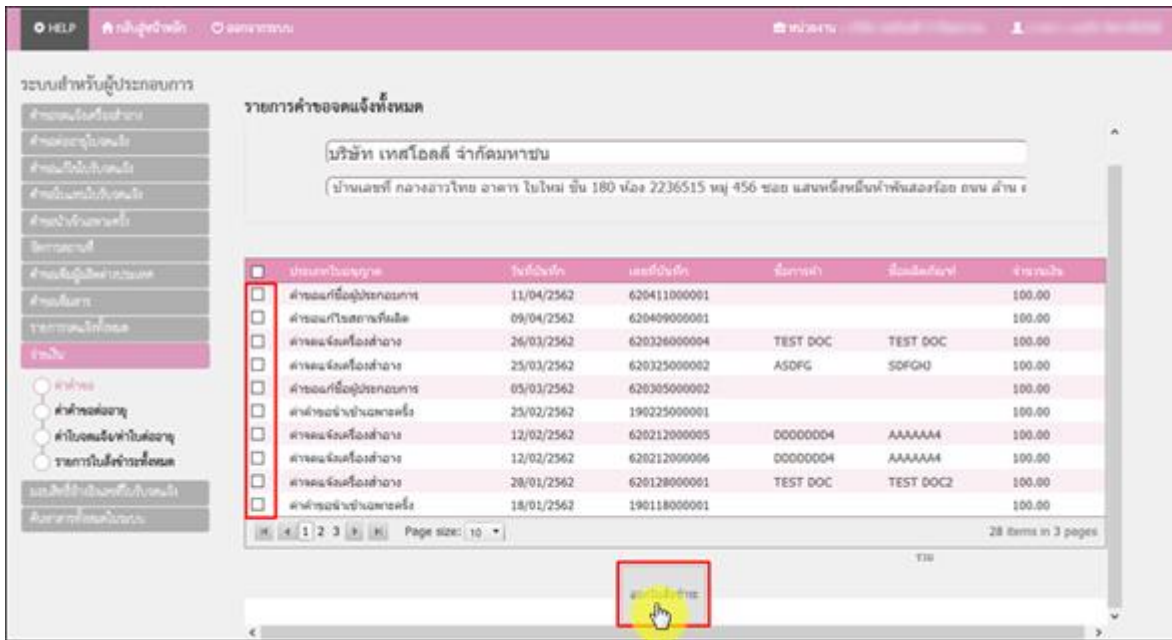
ระบบสำหรับผู้ประกอบการ

ชำระเงิน

ลำดับ	สถานะ	เลขที่รับ รับขึ้น	เลขที่รับขึ้น/ รับขึ้นอีก	เลขอนุมัติ รับพิจารณา	เลขที่รับอนุมัติ/ เลขสถานะ	ประเภทคำขอ
1	รอขอใบเสร็จ	รอชำระค่าคำขอ	620514000001 14/05/2562			ผลิตภัณฑ์น้ำจืด
2	รอขอใบเสร็จ	อนุมัติ	62000023 13/05/2562	620513000001 13/05/2562	62000021 13/05/2562	10-1-5910002004 ผลิตภัณฑ์
3	รอขอใบเสร็จ	ไม่อนุมัติ	62000024 13/05/2562	620509000001 09/05/2562	13/05/2562	10-2-5963335 ผลิตภัณฑ์
4	รอขอใบเสร็จ	อนุมัติ	62000022 09/05/2562	620508000002 08/05/2562	62000020 09/05/2562	10-2-5963335 ผลิตภัณฑ์
5	รอขอใบเสร็จ	รอดำเนินการ	19000001 02/05/2562	620502000002 02/05/2562		10-2-5963335 ผลิตภัณฑ์
6	รอขอใบเสร็จ	รอชำระค่าคำขอ	620428000003 28/04/2562			ผลิตภัณฑ์น้ำจืด

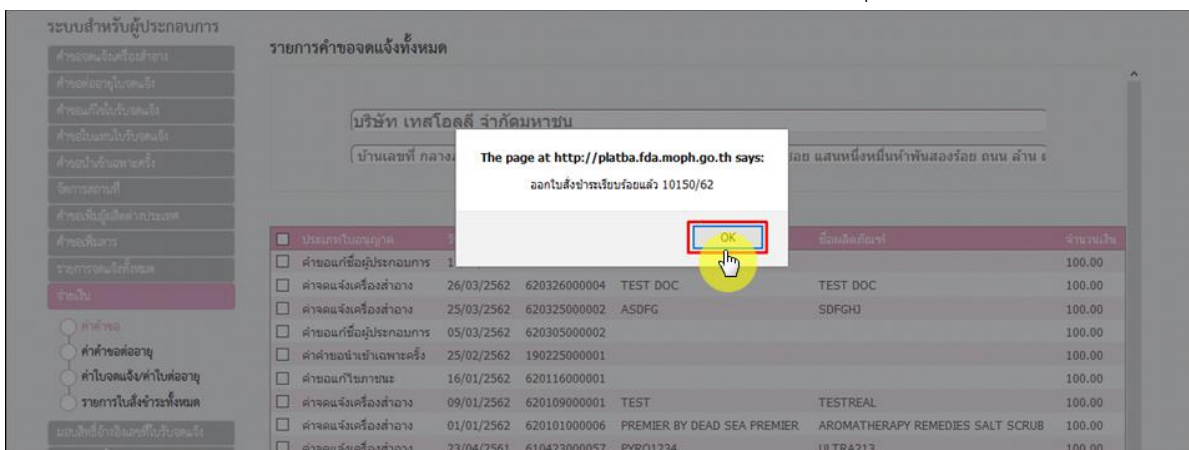
ภาพที่ 70 หน้าจอจ่ายเงินค่าคำขอ

คัดเลือกรายการค้าขอที่ที่ต้องการชำระเงิน แล้วกดที่ปุ่ม “ออกใบสั่งชำระ”



ภาพที่ 71 หน้าจอแสดงรายการออกใบสั่งชำระ

หน้าจอแสดง Pop up ออกใบสั่งชำระเรียบร้อยแล้ว xxxx/xx กดที่ปุ่ม “OK”



ภาพที่ 72 หน้าจอยืนยันออกใบสั่งชำระ

ดำเนินการชำระเงิน โดยสามารถเลือกรูปแบบการชำระเงินได้ตามที่ต้องการ

**เลือกรูปแบบการชำระเงิน**

**พิมพ์ใบสั่งชำระ**

Webpay SCB Easy Net (บุคคลธรรมดา)

Webpay SCB Business Net (นิติบุคคล)

อื่น ๆ

**หมายเหตุ**  
พิมพ์ใบสั่งชำระ หมายถึง พิมพ์ใบสั่งสำหรับใบชำระเงินธนาคาร Webpay SCB Easy Net หมายถึง สามารถชำระเงินผ่านเว็บไซต์ของธนาคารไทยพาณิชย์ สำหรับบุคคลธรรมดา Webpay SCB Business Net หมายถึง สามารถชำระเงินผ่านเว็บไซต์ของธนาคารไทยพาณิชย์ สำหรับนิติบุคคล

**เงื่อนไข :** การเข้าใช้งาน Webpay SCB Business Net สำหรับนิติบุคคล

1. เปิดบัญชีกับ SCB
2. ลงทะเบียนสมัครใช้บริการ Webpay SCB Business Net
3. มีปัญหาการใช้งาน Webpay SCB Business Net โปรดติดต่อ 0 2 544 1212

**การบริการชำระเงินข้ามธนาคาร Cross-Bank Bill Payment ผ่านช่องทางอิเล็กทรอนิกส์ Mobile Banking และ Internet Banking**

อ.ย. เปิดบริการชำระเงินข้ามธนาคาร Cross-Bank Bill Payment ช่วยให้ผู้ประกอบการ มีช่องทางในการชำระเงินแบบข้ามธนาคารได้ โดยที่ อ.ย. ไม่จำเป็นต้องเปิดบัญชีกับทุกธนาคาร ผู้ประกอบการสามารถชำระเงินได้จากช่องทางของหลายธนาคารที่รวมให้บริการโดยไม่จำเป็นต้องลงทะเบียนเพิ่มเติม

ธนาคารเปิดให้บริการ Cross-Bank Bill Payment และช่องทางชำระเงิน

Bank	Mobile Banking	Internet Banking	ATM	CDM	Counter Bank
	✓	✓	✓	✓	
	✓	✓	✓		

ภาพที่ 73 หน้าจอแสดงรูปแบบการชำระเงิน

หน้าแบบฟอร์มใบสั่งชำระ จากนั้นรอผู้ประกอบการทำการชำระเงินค่าคำขอ

สำนักงานคณะกรรมการอาหารและยา  
กระทรวงสาธารณสุข ถนนวิภาวดี อำเภอเมือง จังหวัดนนทบุรี 11000

ใบสั่งชำระค่าธรรมเนียมใบสำคัญรับเงิน

บริษัท หดสอบ จำกัด  
บ้านเลขที่ 123/1 ถนน พหลโยธิน แขวง จุฬจักร เขต จุฬจักร จังหวัด กรุงเทพมหานคร 11111

เลขประจำตัวผู้เสียภาษี 0994000165676

Customer No. (Ref.1): 65000000725650804

Reference No. (Ref.2): 650104100704000002

วันที่ออกใบสั่งชำระ: 4 กรกฎาคม พ.ศ. 2565

ใบสั่งชำระภายในวันที่ 4 สิงหาคม พ.ศ. 2565

รายการค่าธรรมเนียม	จำนวน (บาท)
เลขที่ใบสั่งชำระ 9955 10007/2565 รายละเอียดตามเอกสารแนบท้าย	500.00
ยอดเงินที่ต้องชำระ (ห้าร้อยบาทถ้วน)	500.00

ผู้นำฝาก ..... โทร ..... สำหรับเจ้าหน้าที่ธนาคาร ผู้รับเงิน .....

**หมายเหตุ**

- รับชำระเฉพาะเงินสดเท่านั้น ที่ อสศ. สาขาใดก็ตามที่นำใบสั่งชำระเงินหลังเวลา ๑๕.๐๐ น. จะเป็นการชำระพร้อมกับการปิดไป
- รับชำระเงินโดยผ่านช่องทาง SCB Easy Net, SCB Easy Application, ATM, CDM และ เคาน์เตอร์ของธนาคารไทยพาณิชย์ จำกัด(มหาชน) ก่อน 23.00 น. ของทุกวัน
- สำหรับชำระแบบเช็คเงินสด ชำระที่ OSSC วิธีการส่งจ่าย เข้าบัญชี "สำนักงานคณะกรรมการอาหารและยา"
- จ่ายที่ เคาน์เตอร์ SCB วิธีการส่งจ่าย เข้าบัญชี "สำนักงานคณะกรรมการอาหารและยาเพื่อการชำระค่าธรรมเนียม"
- ส่วนนี้จะใช้เงินใบสำคัญรับเงิน คนผู้รับเอกสารหลักฐานนี้ธนาคารขอไว้ จนกว่าสำนักงานคณะกรรมการอาหารและยาจะขอคืนแล้วจึงคืนเงิน
- หากไม่สามารถชำระเงินภายในวันเวลาที่กำหนด โปรดติดต่อผู้ควบคุมเครื่องสำอาง

ผู้ออกใบสั่งชำระ : นางสาว แพรพรดาว วัฒนศิริ

---

**สำหรับธนาคาร**

สำนักงานคณะกรรมการอาหารและยา  
กระทรวงสาธารณสุข ถนนวิภาวดี อำเภอเมือง จังหวัดนนทบุรี 11000

เลขประจำตัวผู้เสียภาษี 0994000165676

บัญชี สำนักงานคณะกรรมการอาหารและยา (เพื่อการชำระค่าธรรมเนียม)

บ.จ. อ.ไทยพาณิชย์ COMCODE(0060) (XXXX004253) (สาขากระทรวงสาธารณสุข) (10/10) (ธุรกิจ)

ธนาคารอื่นที่ให้บริการรับชำระใบข้ามธนาคาร (Cross Bank Bill payment) (BII ID 099400016567600) (ชำระผ่านทางอิเล็กทรอนิกส์)

(ค่าธรรมเนียม ใบสั่งชำระอิเล็กทรอนิกส์ ไม่เกิน 5 บาทใบสั่งชำระ และเคาน์เตอร์ธนาคารธนชาติ 20 บาทใบสั่งชำระ: TBank)

ยอดที่ต้องชำระ	ห้าร้อยบาทถ้วน	500
----------------	----------------	-----

099400016567600 65000000725650804 650104100704000002 50000

โปรดเรียกเก็บค่าธรรมเนียมจากผู้ชำระเงิน

สาขา ..... วันที่ .....

ชื่อผู้ประกอบการ : บริษัท หดสอบ จำกัด

เลขอ้างอิง 1(Ref.1): 65000000725650804

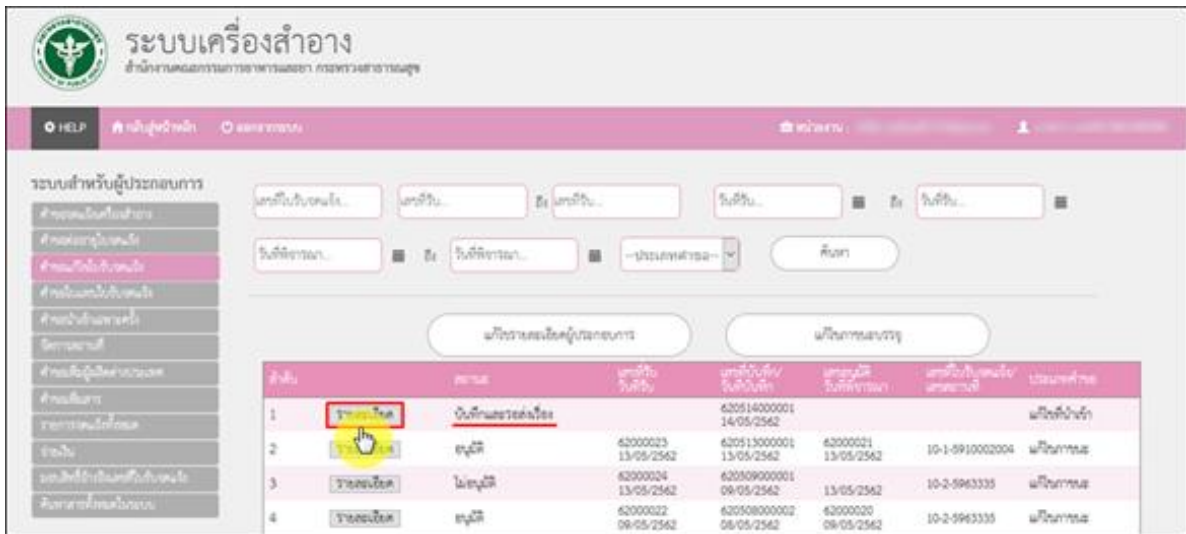
เลขอ้างอิง 2(Ref.2): 650104100704000002

ผู้นำฝาก ..... สำหรับเจ้าหน้าที่ธนาคาร  
โทร ..... ผู้รับเงิน .....

**หมายเหตุ :**  
ท่านสามารถตรวจสอบรายชื่อธนาคารและผู้นำบริการที่เข้าร่วมได้จากเว็บไซต์ของธนาคารแห่งประเทศไทย  
ค่าธรรมเนียมเป็นไปตามเงื่อนไขและข้อกำหนดของธนาคารผู้ให้บริการ

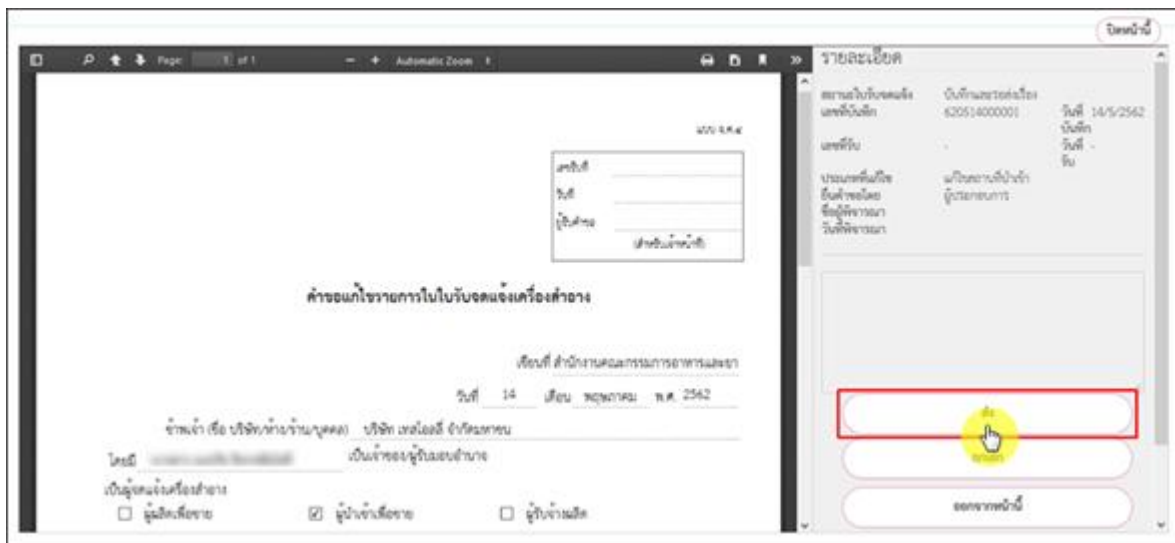
ภาพที่ 74 หน้าจอแบบฟอร์มใบสั่งชำระ

เมื่อชำระเงินค่าคำขอเรียบร้อยแล้ว รายการคำขอจะมีสถานะเป็น “บันทึกและรอส่งเรื่อง” ให้กดที่ปุ่ม “รายละเอียด” เพื่อทำการส่งเรื่องคำขอ



ภาพที่ 75 หน้าจอแสดงสถานะบันทึกและรอส่งเรื่อง

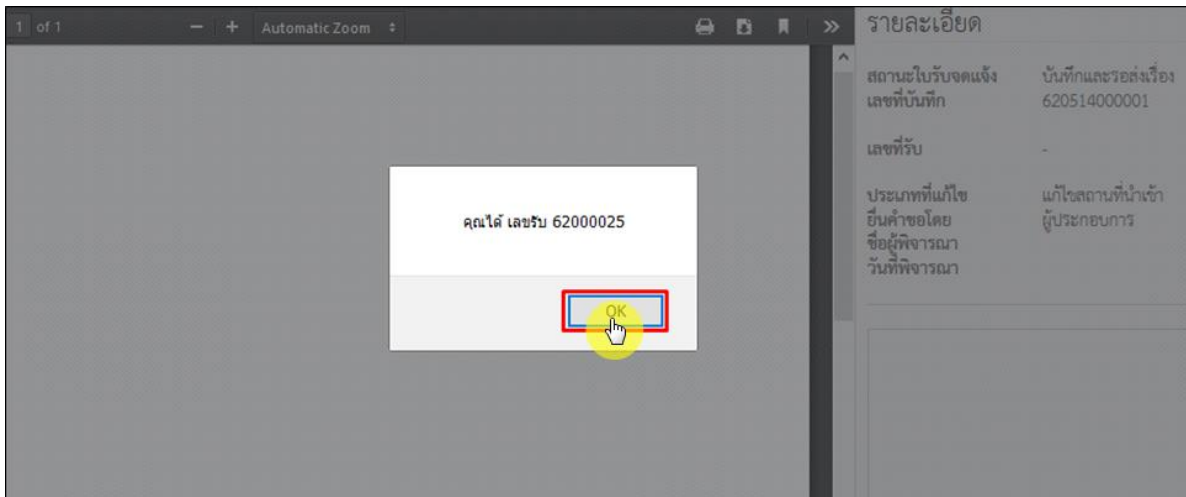
ดำเนินการส่งเรื่องคำขอ โดยกดที่ปุ่ม “ส่ง”



ภาพที่ 76 หน้าจอดำเนินการส่งเรื่องคำขอ

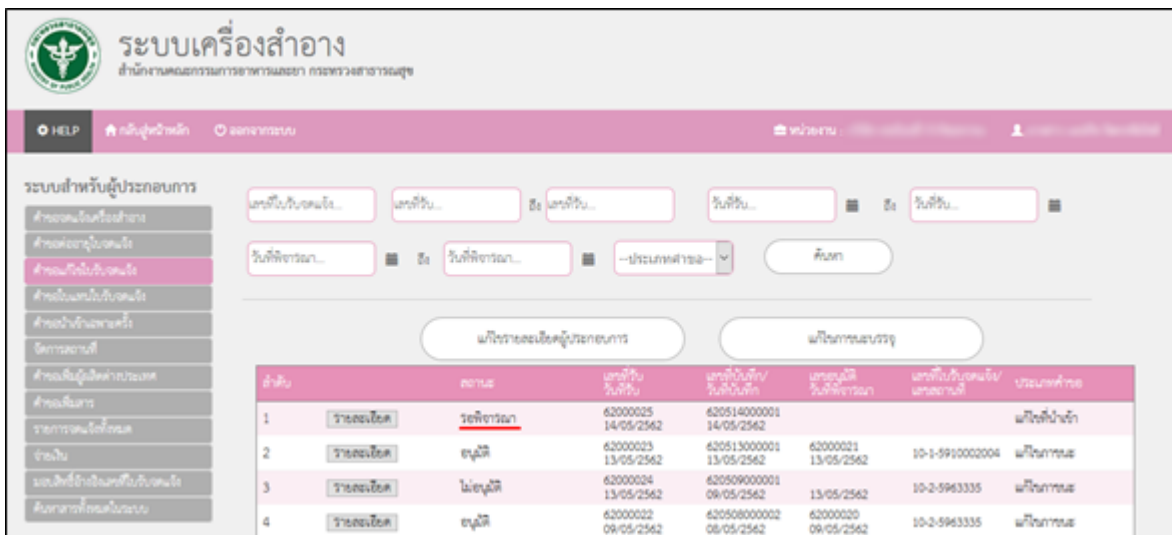


หน้าจอแสดง Pop up คุณได้ เลขรับ xxxxxxxx กดที่ปุ่ม “OK”



ภาพที่ 77 หน้าจอแสดงเลขรับ

เมื่อดำเนินการส่งเรื่องแล้ว รายการคำขอจะมีสถานะเป็น “รอพิจารณา” รอให้เจ้าหน้าที่พิจารณาอนุมัติ



ภาพที่ 78 หน้าจอแสดงสถานะรอพิจารณา

### 3. สถานที่เก็บ

เมื่อเข้ามาในระบบคำขอแก้ไขใบจดแจ้งแล้ว กดที่ปุ่ม “แก้ไขรายละเอียดผู้ประกอบการ”



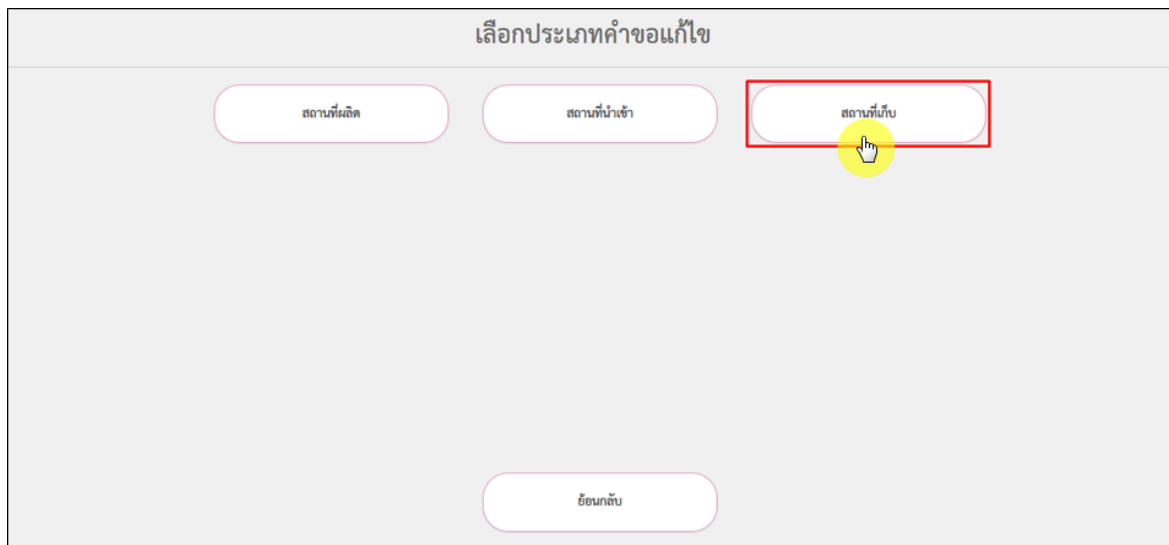
ภาพที่ 79 หน้าจอแสดงการแก้ไขที่ตั้ง สถานที่เก็บ

เลือกประเภทคำขอแก้ไข กดเลือก “ที่ตั้ง”



ภาพที่ 80 หน้าจอแสดงการแก้ไขที่ตั้ง

กดเลือก “สถานที่เก็บ”



ภาพที่ 81 หน้าจอแสดงการแก้ไขสถานที่เก็บ

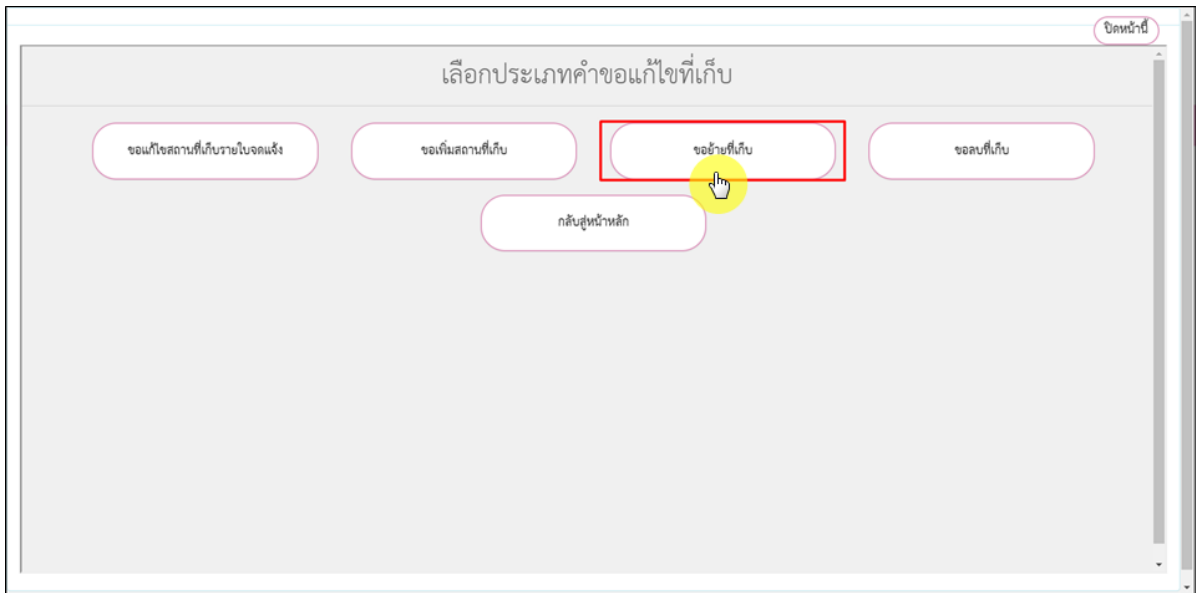
ระบบจะแสดงประเภทคำขอแก้ไขที่เก็บ โดยแบ่งออกเป็น 4 ประเภทดังนี้

1. ขอแก้ไขสถานที่เก็บรายใบจดทะเบียน
2. ขอเพิ่มสถานที่เก็บ
3. ขอย้ายที่เก็บ
4. ขอลบที่เก็บ



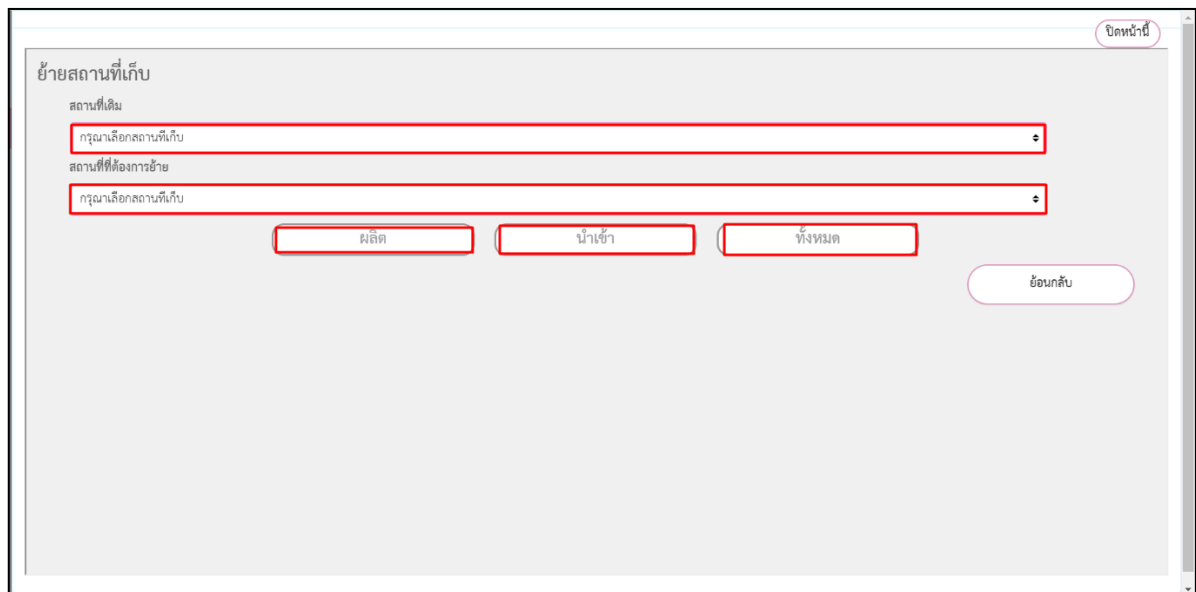
ภาพที่ 82 หน้าจอแสดงประเภทคำขอแก้ไขที่เก็บ

## กดเลือก “ขอย้ายที่เก็บ”



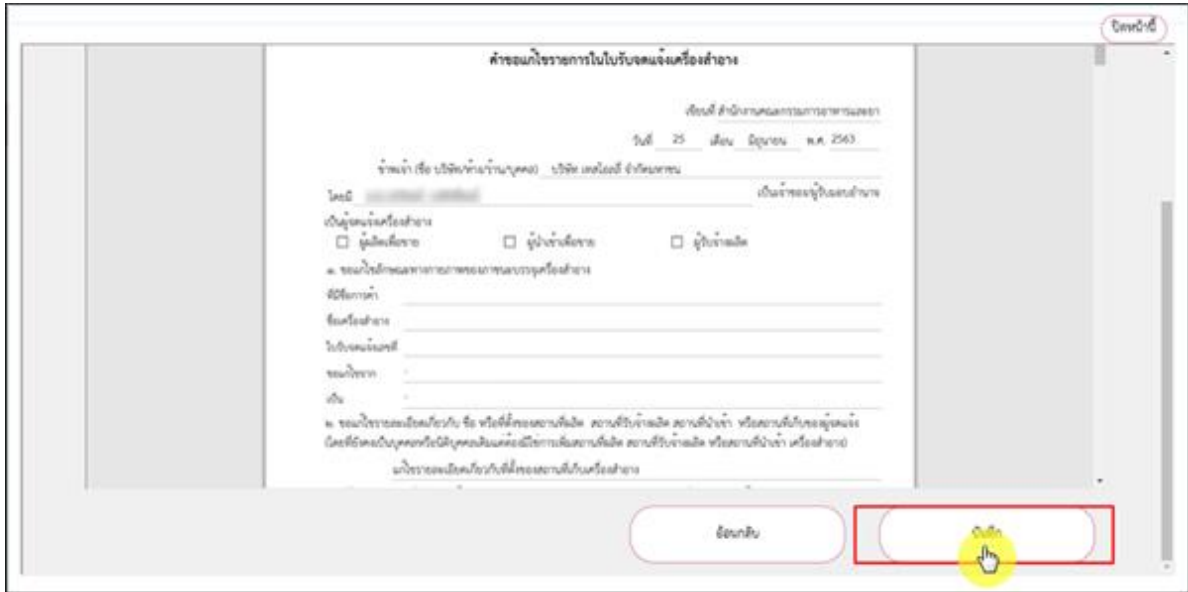
ภาพที่ 83 หน้าจอแสดงคำขอแก้ไขที่ตั้ง ขอย้ายที่เก็บ

## กดเลือก “รายการสถานที่เดิม และรายการสถานที่ใหม่” เสร็จแล้วกดเลือกประเภทที่ต้องการ



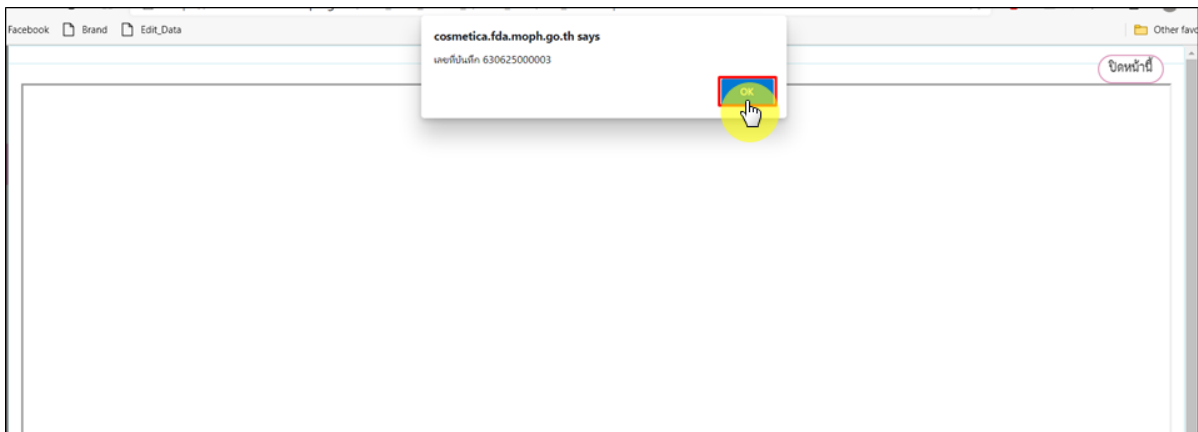
ภาพที่ 84 หน้าจอแสดงการย้ายสถานที่เก็บ

ระบบแสดงไฟล์คำขอแก้ไขรายการในใบรับจดแจ้งเครื่องสำอาง ที่ระบุข้อมูลที่แก้ไขไว้ ทำการตรวจสอบความถูกต้อง เสร็จแล้วกดที่ปุ่ม “บันทึก”



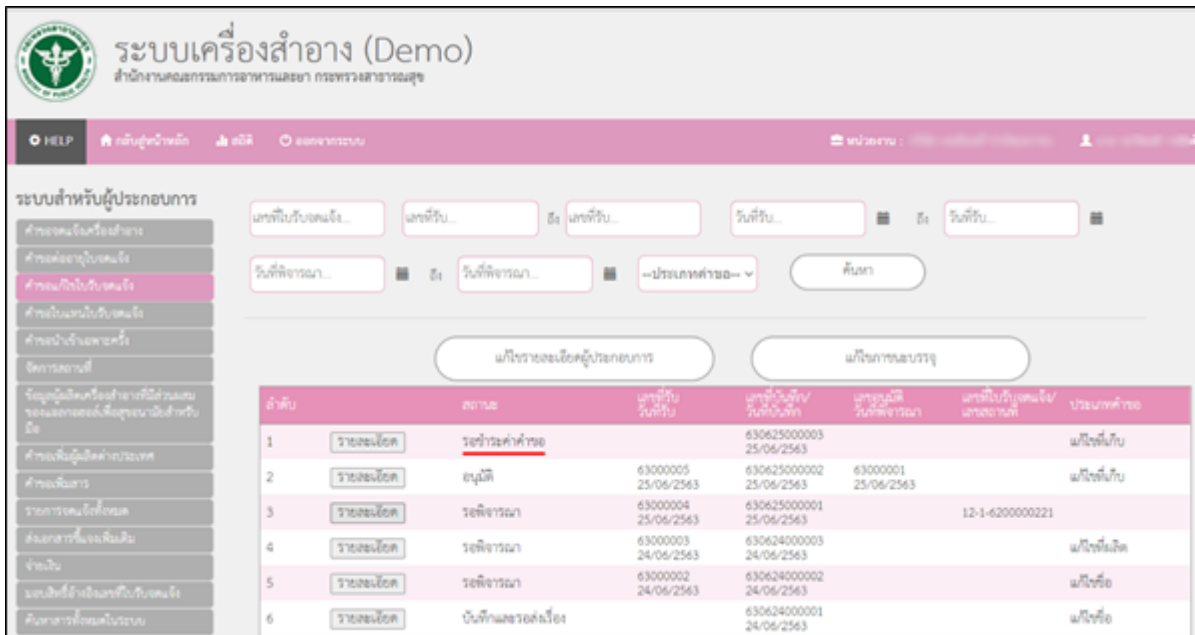
ภาพที่ 85 หน้าจอแสดงรายละเอียดการย้ายสถานที่เก็บ

หน้าจอแสดง Pop up เลขที่บันทึก XXXXXXXXXXXX กดที่ปุ่ม “OK”



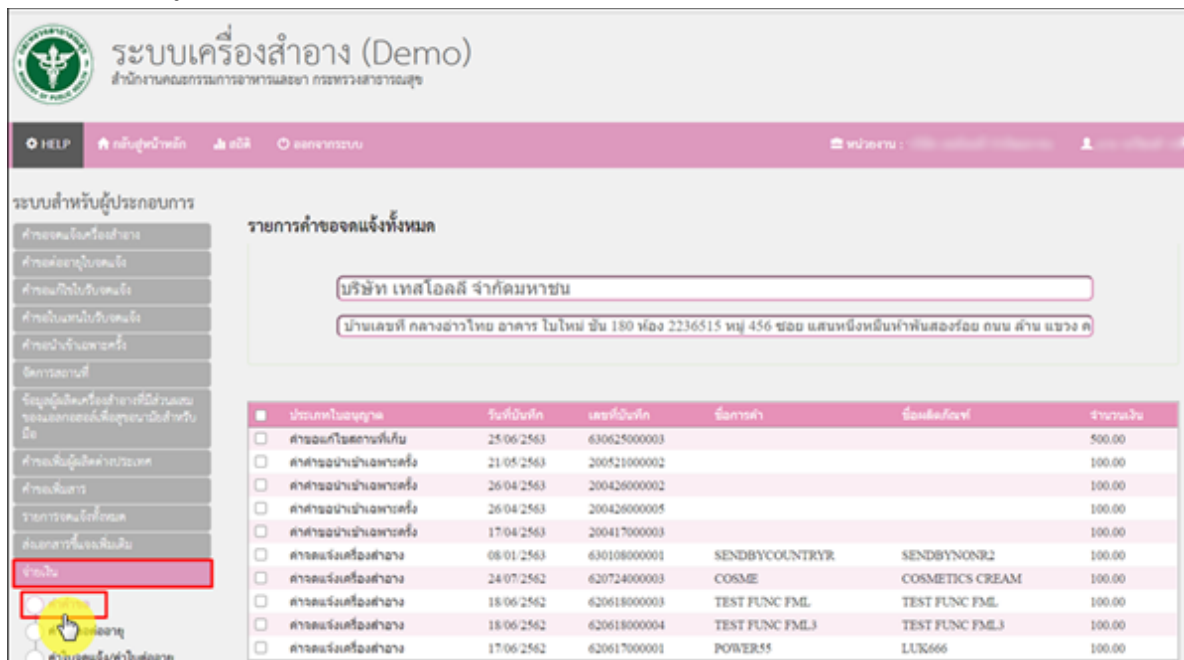
ภาพที่ 86 หน้าจอแสดงเลขที่บันทึก

เมื่อทำการบันทึกเรียบร้อยแล้ว ค่าขอจะมีสถานะเป็น “รอชำระค่าคำขอ” จากนั้นให้ไปชำระเงินค่าคำขอ



ภาพที่ 87 หน้าจอแสดงสถานะรอชำระค่าคำขอ

ไปที่เมนู “จ่ายเงิน” กดเลือก “ค่าคำขอ”



ภาพที่ 88 หน้าจอจ่ายเงินค่าคำขอ

ติกเลือกรายการคำขอที่ต้องการชำระเงิน แล้วกดที่ปุ่ม “ออกใบสั่งชำระ”

ระบบสำหรับผู้ประกอบการ

รายการคำขอจดแจ้งทั้งหมด

บริษัท เทสโอลลี่ จำกัดมหาชน

บ้านเลขที่ กลางอ่าวไทย อาคาร ไบใหม่ ชั้น 180 ห้อง 2236515 หมู่ 456 ซอย แสนหนึ่งหมื่นห้าพันสองร้อย ถนน ล้าน แขวง ค

ประเภทใบอนุญาต	วันที่บันทึก	เลขที่บันทึก	ชื่อการค้า	ชื่อผลิตภัณฑ์	จำนวนเงิน
<input type="checkbox"/> ค่าขอใบสถานที่เก็บ	25/06/2563	630625000003			500.00
<input type="checkbox"/> ค่าคำขอเข้าแจ้งกระทรวง	21/05/2563	2005210000002			100.00
<input type="checkbox"/> ค่าคำขอเข้าแจ้งกระทรวง	26/04/2563	2004260000002			100.00
<input type="checkbox"/> ค่าคำขอเข้าแจ้งกระทรวง	26/04/2563	2004260000005			100.00
<input type="checkbox"/> ค่าคำขอเข้าแจ้งกระทรวง	17/04/2563	2004170000003			100.00
<input type="checkbox"/> ค่าจดแจ้งเครื่องสำอาง	08/01/2563	6301080000001	SENDBYCOUNTRYR	SENDBYNOR2	100.00
<input type="checkbox"/> ค่าจดแจ้งเครื่องสำอาง	24/07/2562	6207240000003	COSME	COSMETICS CREAM	100.00
<input type="checkbox"/> ค่าจดแจ้งเครื่องสำอาง	18/06/2562	6206180000003	TEST FUNC FML	TEST FUNC FML	100.00
<input type="checkbox"/> ค่าจดแจ้งเครื่องสำอาง	18/06/2562	6206180000004	TEST FUNC FML3	TEST FUNC FML3	100.00
<input type="checkbox"/> ค่าจดแจ้งเครื่องสำอาง	17/06/2562	6206170000001	POWER55	LUK666	100.00

ออกใบสั่งชำระ

ภาพที่ 89 หน้าจอแสดงรายการออกใบสั่งชำระ

หน้าจอแสดง Pop up ออกใบสั่งชำระเรียบร้อยแล้ว xxxxx/xx กดที่ปุ่ม “OK”

Brand Edit\_Data

An embedded page at platba.fda.moph.go.th says  
ออกใบสั่งชำระเรียบร้อยแล้ว 10201/63

ระบบสำหรับผู้ประกอบการ

รายการคำขอจดแจ้งทั้งหมด

OK

ภาพที่ 90 หน้าจอยืนยันออกใบสั่งชำระ

ดำเนินการชำระเงิน โดยสามารถเลือกรูปแบบการชำระเงินได้ตามที่ต้องการ

**เลือกรูปแบบการชำระเงิน**

พิมพ์ใบสั่งชำระ

Webpay SCB Easy Net (บุคคลธรรมดา)

Webpay SCB Business Net (นิติบุคคล)

อื่นอีก

**หมายเหตุ**  
พิมพ์ใบสั่งชำระ หมายถึง พิมพ์ใบสั่งสำหรับชำระเงินที่ธนาคาร Webpay SCB Easy Net หมายถึง สามารถชำระเงินผ่านเว็บไซต์ของธนาคารไทยพาณิชย์ สำหรับบุคคลธรรมดา Webpay SCB Business Net หมายถึง สามารถชำระเงินผ่านเว็บไซต์ของธนาคารไทยพาณิชย์ สำหรับนิติบุคคล

**เงื่อนไข :** การเข้าใช้งาน Webpay SCB Business Net สำหรับนิติบุคคล  
1. เกิดบัญชีกับ SCB  
2. ลงทะเบียนสมัครใช้บริการ Webpay SCB Business Net  
3. มีปัญหาการใช้งาน Webpay SCB Business Net โปรดติดต่อ 0 2 544 1212

**การบริการชำระเงินข้ามธนาคาร Cross-Bank Bill Payment ผ่านช่องทางอิเล็กทรอนิกส์ Mobile Banking และ Internet Banking**

ขอ. เปิดบริการรับชำระเงินข้ามธนาคาร Cross-Bank Bill Payment ช่วยให้ผู้ประกอบการ มีช่องทางในการชำระเงินแบบข้ามธนาคารได้ โดยที่ ขอ. ไม่จำเป็นต้องเปิดบัญชีกับทุกธนาคาร ผู้ประกอบการสามารถชำระเงินได้จากช่องทางของหลายธนาคารที่รวมให้บริการโดยไม่จำเป็นต้องลงทะเบียนเพิ่มเติม

ธนาคารเปิดให้บริการ Cross-Bank Bill Payment และช่องทางชำระเงิน

Bank	Mobile Banking	Internet Banking	ATM	CDM	Counter Bank
	✓	✓	✓	✓	
	✓	✓	✓		

ภาพที่ 91 หน้าจอแสดงรูปแบบการชำระเงิน

หน้าแบบฟอร์มใบสั่งชำระ จากนั้นรอผู้ประกอบการทำการชำระเงินค่าค้ำขอ

**สำนักงานคณะกรรมการอาหารและยา**  
กระทรวงสาธารณสุข ถนนติวานนท์ อำเภอเมือง จังหวัดนครราชสีมา 31000  
ใบสั่งชำระค่าธรรมเนียมใบสำคัญรับเงิน

บริษัท ผลิตงา จำกัด  
บ้านเลขที่ 123/1 ถนน พหลโยธิน แขวง จตุจักร เขต จตุจักร จังหวัด กรุงเทพมหานคร 11111

**เลขประจำตัวผู้เสียภาษี** 0994000165676

Customer No. (Ref.1): 65000000725650804  
Reference No. (Ref.2): 650104100704000002  
วันที่ออกใบสั่งชำระ: 4 กรกฎาคม พ.ศ. 2565  
ใบสั่งชำระภายในวันที่ 4 สิงหาคม พ.ศ. 2565

รายการค่าธรรมเนียม	จำนวน (บาท)
เลขที่สั่งชำระ 9955 10007/2565 รายละเอียดตามเอกสารแนบท้าย	500.00
ยอดเงินที่ต้องชำระ (ห้าร้อยบาทถ้วน)	500.00

ผู้นำฝาก \_\_\_\_\_ โทร \_\_\_\_\_ สำหรับเจ้าหน้าที่ธนาคาร ผู้รับเงิน \_\_\_\_\_

**หมายเหตุ**

- รับชำระค่าธรรมเนียมที่ OSSC เฉพาะเงินสดเท่านั้น หากชำระเงินล่วงหน้า ๑๕.๓๐ น. จะถือเป็นการชำระวงเงินที่ทำการต่อไป
- รับชำระเงินโดยผ่านช่องทาง SCB Easy Net, SCB Easy Application, ATM, CDM และ เคาน์เตอร์ ของธนาคารไทยพาณิชย์ จำกัด(มหาชน) ก่อน 23:00 น.ของทุกวัน
- สำหรับชำระค่าธรรมเนียมใบสั่งชำระที่ OSSC วิธีการสั่งจ่าย เข้าบัญชี "สำนักงานคณะกรรมการอาหารและยา"
- จ่ายที่ เคาน์เตอร์ SCB วิธีการสั่งจ่าย เข้าบัญชี "สำนักงานคณะกรรมการอาหารและยา" เพื่อการชำระค่าธรรมเนียม
- ส่วนนี้จะใช้ใบนี้ใบสำคัญรับเงิน คนผู้รับเอกสารดังกล่าวที่ธนาคารออกให้ จนกว่าสำนักงานคณะกรรมการอาหารและยาจะขอคืนใบสำคัญรับเงิน
- หากไม่สามารถชำระเงินภายในวันเวลาที่กำหนด โปรดติดต่อศูนย์ควบคุมเครื่องสำอาง

ผู้ออกใบสั่งชำระ : นางสาว แพรพรรณ วิมลศิริ

---

**สำหรับธนาคาร** โปรดเรียกเก็บค่าธรรมเนียมจากผู้ชำระเงิน

สำนักงานคณะกรรมการอาหารและยา  
กระทรวงสาธารณสุข ถนนติวานนท์ อำเภอเมือง จังหวัดนครราชสีมา 31000  
เลขประจำตัวผู้เสียภาษี 0994000165676

บัญชี สำนักงานคณะกรรมการอาหารและยา (เพื่อการชำระค่าธรรมเนียม)  
เลข. ๑. ไทยพาณิชย์ COMCODE(0060) (XXXX004253) (สาขากระทรวงสาธารณสุข) (1010) (สุโขทัย)

ธนาคารอื่นที่มีบริการรับชำระใบสั่งชำระ (Cross Bank Bill payment)\* (BIB ID 099400016567600) (ชำระช่องทางอิเล็กทรอนิกส์)

สาขา \_\_\_\_\_ วันที่ \_\_\_\_\_

ชื่อผู้ประกอบการ : บริษัท ผลิตงา จำกัด

เลขอ้างอิง 1(Ref.1): 650000000725650804  
เลขอ้างอิง 2(Ref.2): 650104100704000002

(ค่าธรรมเนียม ใบขอหนังสืออิเล็กทรอนิกส์ ไม่เกิน 5 บาทใบสั่งชำระ และเคาน์เตอร์ธนาคารขอชาติ 20 บาทใบสั่งชำระ: TBank)

ยอดที่ต้องชำระ	ห้าร้อยบาทถ้วน	500
----------------	----------------	-----

ผู้นำฝาก \_\_\_\_\_ สำหรับเจ้าหน้าที่ธนาคาร  
โทร \_\_\_\_\_ ผู้รับเงิน \_\_\_\_\_

099400016567600 650000000725650804 650104100704000002 50000

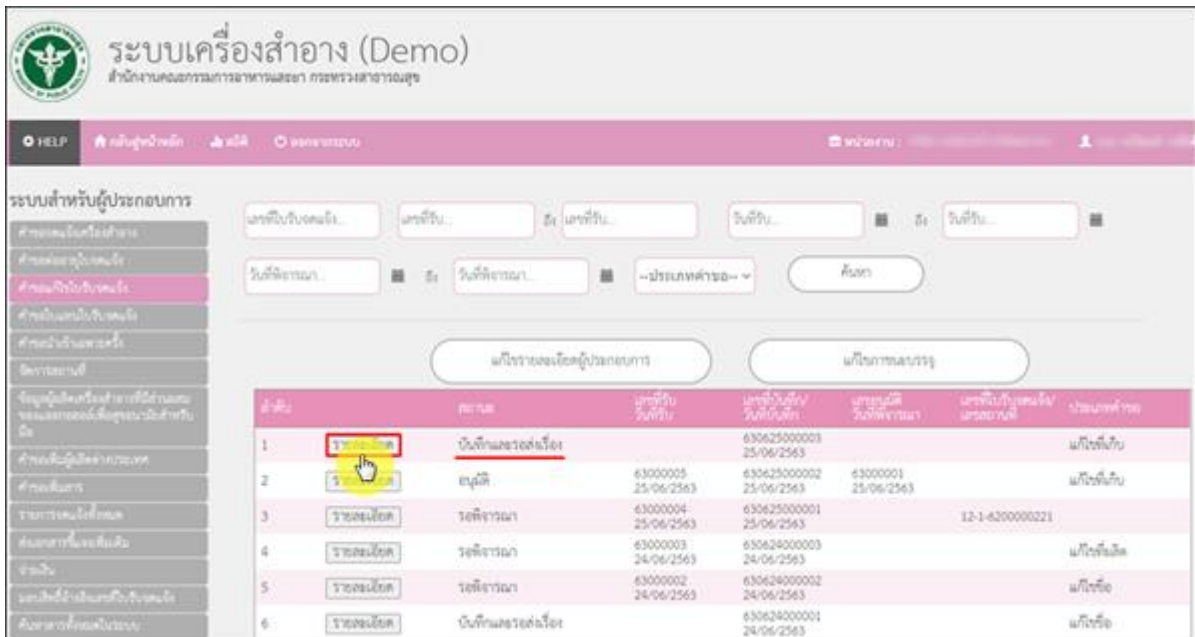
**หมายเหตุ :**  
ท่านสามารถตรวจสอบรายชื่อธนาคารและวิธีการชำระเงินได้จากเว็บไซต์ของธนาคารแห่งประเทศไทย  
ค่าธรรมเนียมเป็นไปตามเงื่อนไขและข้อกำหนดของธนาคารผู้ให้บริการ

ภาพที่ 92 หน้าจอแบบฟอร์มใบสั่งชำระ

Page 48

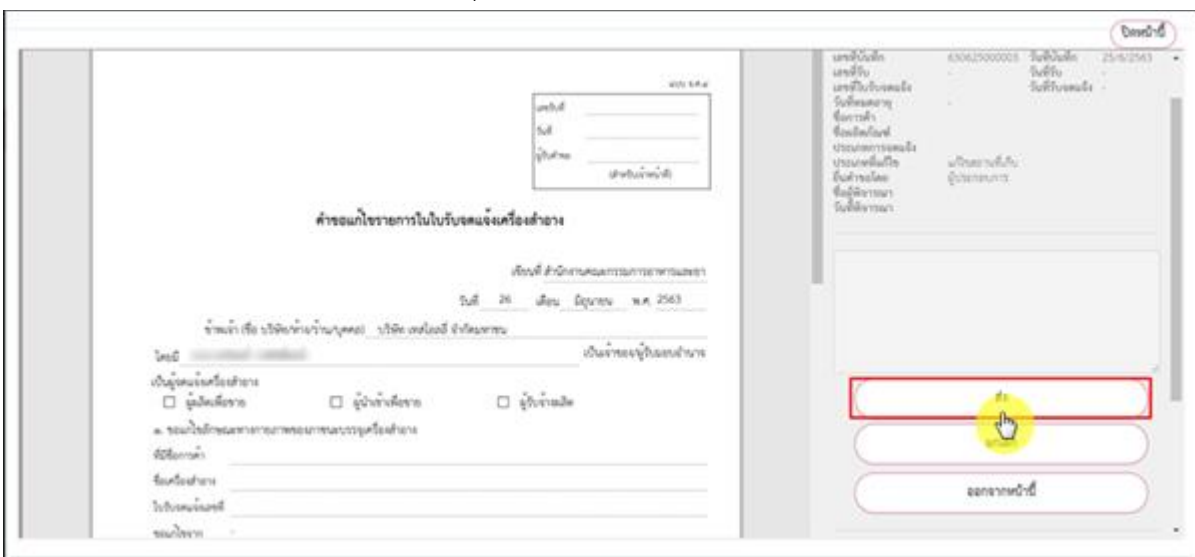


เมื่อชำระเงินค่าคำขอเรียบร้อยแล้ว รายการคำขอจะมีสถานะเป็น “บันทึกและรอส่งเรื่อง” ให้กดที่ปุ่ม “รายละเอียด” เพื่อทำการส่งเรื่องคำขอ



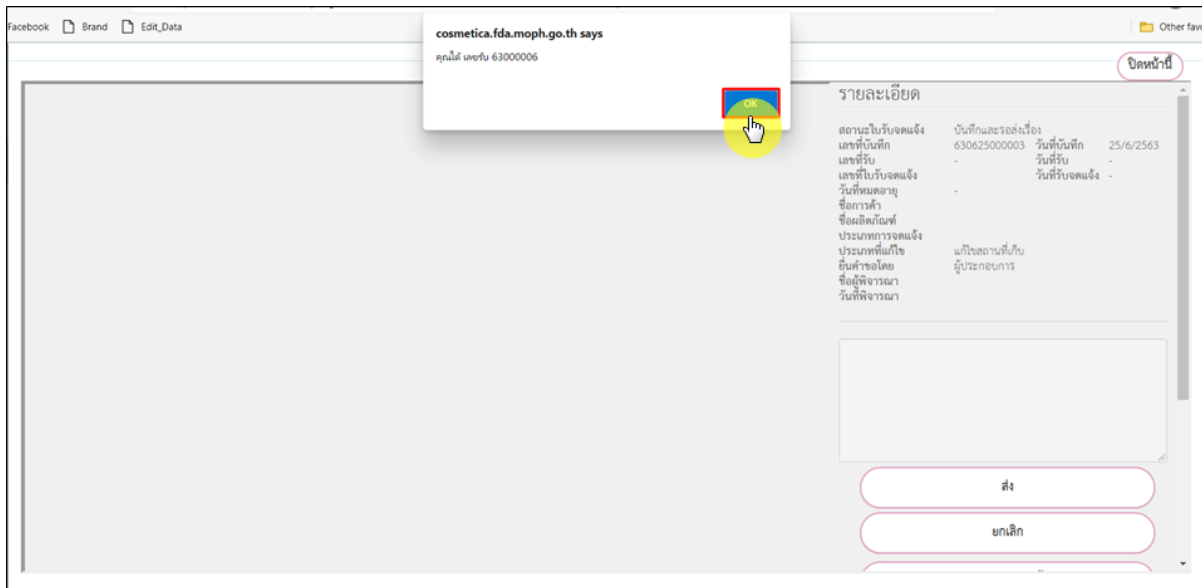
ภาพที่ 93 หน้าจอแสดงสถานะบันทึกและรอส่งเรื่อง

ดำเนินการส่งเรื่องคำขอ โดยกดที่ปุ่ม “ส่ง”



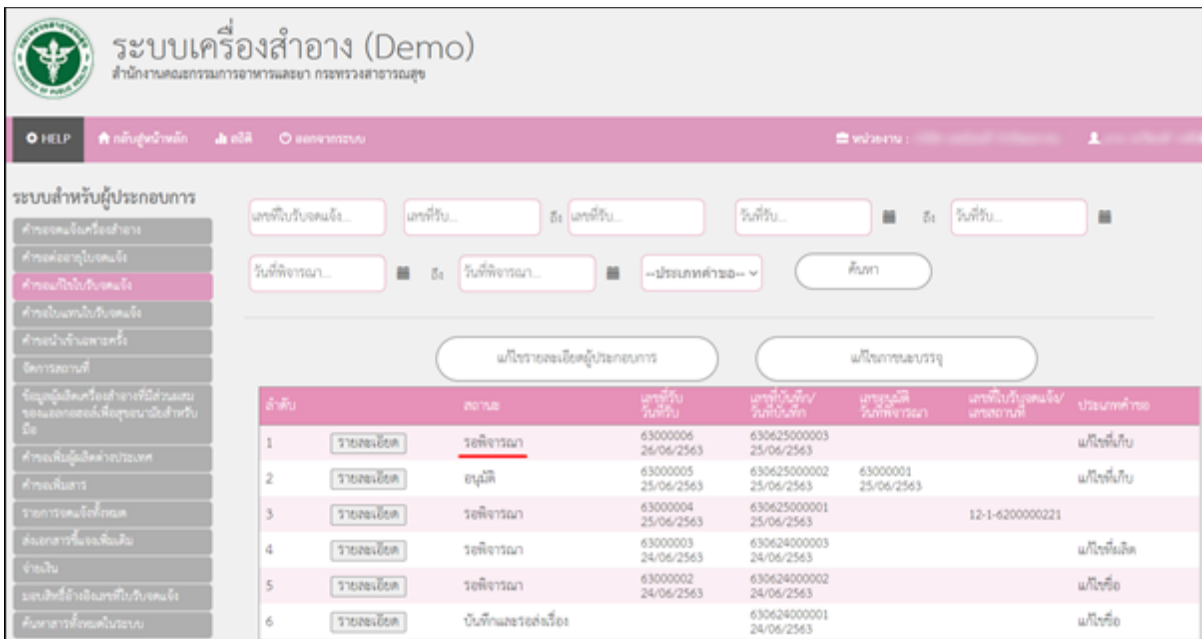
ภาพที่ 94 หน้าจอดำเนินการส่งเรื่องคำขอ

หน้าจอแสดง Pop up คุณได้ เลขรับ xxxxxxxx กดที่ปุ่ม “OK”



ภาพที่ 95 หน้าจอแสดงเลขรับ

เมื่อดำเนินการส่งเรื่องแล้ว รายการคำขอจะมีสถานะเป็น “รอพิจารณา” รอให้เจ้าหน้าที่พิจารณาอนุมัติ



ภาพที่ 96 หน้าจอแสดงสถานะรอพิจารณา